



Usr: planeacion
Rep: rptEstadoPresupuestoEgresos_FF

Instituto Tecnológico Superior de Tepeaca
Estado de Puebla

Estado del Ejercicio del Presupuesto de Egresos por Fuente de Financiamiento Al 31/ago./2023

Fecha y hora de Impresión | 07/sep./2023
10:23 a. m.

Unidad Administrativa	Objeto del Gasto	Aprobado	Ampliaciones / (Reducciones)	Presupuesto Vigente	Comprometido	Presupuesto Disponible para Comprometer	Devengado	Comprometid o No Devengado	Presupuesto Sin Devengar	Ejercido	Pagado	Cuentas por Pagar Deuda
013 PRODEP 2022												
2000	MATERIALES Y SUMINISTROS	\$0.00	\$13,000.00	\$13,000.00	\$13,000.00	\$0.00	\$13,000.00	\$0.00	\$0.00	\$13,000.00	\$13,000.00	\$0.00
2100	MATERIALES DE ADMINISTRACIÓN, EMISIÓN DE DOC	\$0.00	\$8,000.00	\$8,000.00	\$8,000.00	\$0.00	\$8,000.00	\$0.00	\$0.00	\$8,000.00	\$8,000.00	\$0.00
2150	Material impreso e información digital	\$0.00	\$8,000.00	\$8,000.00	\$8,000.00	\$0.00	\$8,000.00	\$0.00	\$0.00	\$8,000.00	\$8,000.00	\$0.00
2151	Material impreso e información digital	\$0.00	\$8,000.00	\$8,000.00	\$8,000.00	\$0.00	\$8,000.00	\$0.00	\$0.00	\$8,000.00	\$8,000.00	\$0.00
2900	HERRAMIENTAS, REFACCIONES Y ACCESORIOS MEN	\$0.00	\$5,000.00	\$5,000.00	\$5,000.00	\$0.00	\$5,000.00	\$0.00	\$0.00	\$5,000.00	\$5,000.00	\$0.00
2940	Refacciones y accesorios menores de equipo de cómputo	\$0.00	\$5,000.00	\$5,000.00	\$5,000.00	\$0.00	\$5,000.00	\$0.00	\$0.00	\$5,000.00	\$5,000.00	\$0.00
2941	Refacciones y accesorios menores para equipo de cómputo	\$0.00	\$5,000.00	\$5,000.00	\$5,000.00	\$0.00	\$5,000.00	\$0.00	\$0.00	\$5,000.00	\$5,000.00	\$0.00
5000	BIENES MUEBLES, INMUEBLES E INTANGIBLES	\$0.00	\$47,000.00	\$47,000.00	\$47,000.00	\$0.00	\$47,000.00	\$0.00	\$0.00	\$47,000.00	\$47,000.00	\$0.00
5100	MOBILIARIO Y EQUIPO DE ADMINISTRACIÓN	\$0.00	\$47,000.00	\$47,000.00	\$47,000.00	\$0.00	\$47,000.00	\$0.00	\$0.00	\$47,000.00	\$47,000.00	\$0.00
5150	Equipo de cómputo y de tecnologías de la información	\$0.00	\$47,000.00	\$47,000.00	\$47,000.00	\$0.00	\$47,000.00	\$0.00	\$0.00	\$47,000.00	\$47,000.00	\$0.00
5151	Equipo de cómputo y de tecnología de la información	\$0.00	\$47,000.00	\$47,000.00	\$47,000.00	\$0.00	\$47,000.00	\$0.00	\$0.00	\$47,000.00	\$47,000.00	\$0.00
PRODEP 2022		\$0.00	\$60,000.00	\$60,000.00	\$60,000.00	\$0.00	\$60,000.00	\$0.00	\$0.00	\$60,000.00	\$60,000.00	\$0.00
014 Ingresos Propios 2023												
2000	MATERIALES Y SUMINISTROS	\$200,000.00	\$70,530.91	\$270,530.91	\$243,596.93	\$26,933.98	\$243,596.93	\$0.00	\$26,933.98	\$243,596.93	\$243,596.93	\$0.00
2100	MATERIALES DE ADMINISTRACIÓN, EMISIÓN DE DOC	\$0.00	\$71,476.41	\$71,476.41	\$71,476.41	\$0.00	\$71,476.41	\$0.00	\$0.00	\$71,476.41	\$71,476.41	\$0.00
2110	Materiales, útiles y equipos menores de oficina	\$0.00	\$316.09	\$316.09	\$316.09	\$0.00	\$316.09	\$0.00	\$0.00	\$316.09	\$316.09	\$0.00
2111	Materiales, útiles y equipos menores de oficina	\$0.00	\$316.09	\$316.09	\$316.09	\$0.00	\$316.09	\$0.00	\$0.00	\$316.09	\$316.09	\$0.00
2160	Material de limpieza	\$0.00	\$71,160.32	\$71,160.32	\$71,160.32	\$0.00	\$71,160.32	\$0.00	\$0.00	\$71,160.32	\$71,160.32	\$0.00
2161	Material de limpieza	\$0.00	\$71,160.32	\$71,160.32	\$71,160.32	\$0.00	\$71,160.32	\$0.00	\$0.00	\$71,160.32	\$71,160.32	\$0.00
2200	ALIMENTOS Y UTENSILIOS	\$79,999.00	-\$51,058.50	\$28,940.50	\$2,006.52	\$26,933.98	\$2,006.52	\$0.00	\$26,933.98	\$2,006.52	\$2,006.52	\$0.00
2210	Productos alimenticios para personas	\$0.00	\$2,098.40	\$2,098.40	\$2,006.52	\$91.88	\$2,006.52	\$0.00	\$91.88	\$2,006.52	\$2,006.52	\$0.00
2216	Productos alimenticios para personas asociado a la prestación de servicios	\$0.00	\$2,098.40	\$2,098.40	\$2,006.52	\$91.88	\$2,006.52	\$0.00	\$91.88	\$2,006.52	\$2,006.52	\$0.00
2230	Utensilios para el servicio de alimentación	\$79,999.00	-\$53,156.90	\$26,842.10	\$0.00	\$26,842.10	\$0.00	\$0.00	\$26,842.10	\$0.00	\$0.00	\$0.00
2231	Utensilios para el servicio de alimentación	\$79,999.00	-\$53,156.90	\$26,842.10	\$0.00	\$26,842.10	\$0.00	\$0.00	\$26,842.10	\$0.00	\$0.00	\$0.00
2700	VESTUARIO, BLANCOS, PRENDAS DE PROTECCIÓN Y	\$120,001.00	\$50,113.00	\$170,114.00	\$170,114.00	\$0.00	\$170,114.00	\$0.00	\$0.00	\$170,114.00	\$170,114.00	\$0.00
2710	Vestuario y uniformes	\$120,001.00	\$50,113.00	\$170,114.00	\$170,114.00	\$0.00	\$170,114.00	\$0.00	\$0.00	\$170,114.00	\$170,114.00	\$0.00
2711	Vestuario y uniformes	\$120,001.00	\$50,113.00	\$170,114.00	\$170,114.00	\$0.00	\$170,114.00	\$0.00	\$0.00	\$170,114.00	\$170,114.00	\$0.00
3000	SERVICIOS GENERALES	\$420,000.00	\$117,018.68	\$537,018.68	\$537,018.68	\$0.00	\$537,018.68	\$0.00	\$0.00	\$537,018.68	\$537,018.68	\$0.00



Usr: planeacion
Rep: rptEstadoPresupuestoEgresos_FF

Instituto Tecnológico Superior de Tepeaca Estado de Puebla

Estado del Ejercicio del Presupuesto de Egresos por Fuente de Financiamiento Al 31/ago./2023

Fecha y hora de Impresión | 07/sep./2023
10:23 a. m.

Unidad Administrativa		Aprobado	Ampliaciones / (Reducciones)	Presupuesto Vigente	Comprometido	Presupuesto Disponible para Comprometer	Devengado	Comprometid o No Devengado	Presupuesto Sin Devengar	Ejercido	Cuentas por	
Objeto	del Gasto										Pagado	Deuda
3300	SERVICIOS PROFESIONALES, CIENTÍFICOS, TÉCNICO	\$0.00	\$7,432.92	\$7,432.92	\$7,432.92	\$0.00	\$7,432.92	\$0.00	\$0.00	\$7,432.92	\$7,432.92	\$0.00
3360	Servicios de apoyo administrativo, traducción, fotocopiado	\$0.00	\$7,432.92	\$7,432.92	\$7,432.92	\$0.00	\$7,432.92	\$0.00	\$0.00	\$7,432.92	\$7,432.92	\$0.00
3364	Servicios de impresión de material informativo derivado de	\$0.00	\$7,432.92	\$7,432.92	\$7,432.92	\$0.00	\$7,432.92	\$0.00	\$0.00	\$7,432.92	\$7,432.92	\$0.00
3400	SERVICIOS FINANCIEROS, BANCARIOS Y COMERCIALES	\$10,000.00	\$3,020.92	\$13,020.92	\$13,020.92	\$0.00	\$13,020.92	\$0.00	\$0.00	\$13,020.92	\$13,020.92	\$0.00
3410	Servicios financieros y bancarios	\$10,000.00	\$3,020.92	\$13,020.92	\$13,020.92	\$0.00	\$13,020.92	\$0.00	\$0.00	\$13,020.92	\$13,020.92	\$0.00
3411	Servicios financieros y bancarios	\$10,000.00	\$3,020.92	\$13,020.92	\$13,020.92	\$0.00	\$13,020.92	\$0.00	\$0.00	\$13,020.92	\$13,020.92	\$0.00
3500	SERVICIOS DE INSTALACIÓN, REPARACIÓN, MANTENIMIENTO	\$0.00	\$17,400.00	\$17,400.00	\$17,400.00	\$0.00	\$17,400.00	\$0.00	\$0.00	\$17,400.00	\$17,400.00	\$0.00
3590	Servicios de jardinería y fumigación	\$0.00	\$17,400.00	\$17,400.00	\$17,400.00	\$0.00	\$17,400.00	\$0.00	\$0.00	\$17,400.00	\$17,400.00	\$0.00
3591	Servicios de jardinería y fumigación	\$0.00	\$17,400.00	\$17,400.00	\$17,400.00	\$0.00	\$17,400.00	\$0.00	\$0.00	\$17,400.00	\$17,400.00	\$0.00
3800	SERVICIOS OFICIALES	\$410,000.00	\$89,164.84	\$499,164.84	\$499,164.84	\$0.00	\$499,164.84	\$0.00	\$0.00	\$499,164.84	\$499,164.84	\$0.00
3820	Gastos de orden social y cultural	\$410,000.00	\$46,476.84	\$456,476.84	\$456,476.84	\$0.00	\$456,476.84	\$0.00	\$0.00	\$456,476.84	\$456,476.84	\$0.00
3821	Gastos de orden social	\$350,000.00	\$106,476.84	\$456,476.84	\$456,476.84	\$0.00	\$456,476.84	\$0.00	\$0.00	\$456,476.84	\$456,476.84	\$0.00
3822	Gastos de orden cultural	\$60,000.00	-\$60,000.00	\$0.00	\$0.00	\$0.00	\$0.00	\$0.00	\$0.00	\$0.00	\$0.00	\$0.00
3830	Congresos y convenciones	\$0.00	\$42,688.00	\$42,688.00	\$42,688.00	\$0.00	\$42,688.00	\$0.00	\$0.00	\$42,688.00	\$42,688.00	\$0.00
3831	Congresos y convenciones	\$0.00	\$42,688.00	\$42,688.00	\$42,688.00	\$0.00	\$42,688.00	\$0.00	\$0.00	\$42,688.00	\$42,688.00	\$0.00
5000	BIENES MUEBLES, INMUEBLES E INTANGIBLES	\$229,697.00	-\$187,549.59	\$42,147.41	\$0.00	\$42,147.41	\$0.00	\$0.00	\$42,147.41	\$0.00	\$0.00	\$0.00
5100	MOBILIARIO Y EQUIPO DE ADMINISTRACIÓN	\$120,000.00	-\$94,977.83	\$25,022.17	\$0.00	\$25,022.17	\$0.00	\$0.00	\$25,022.17	\$0.00	\$0.00	\$0.00
5110	Muebles de oficina y estantería	\$120,000.00	-\$94,977.83	\$25,022.17	\$0.00	\$25,022.17	\$0.00	\$0.00	\$25,022.17	\$0.00	\$0.00	\$0.00
5111	Muebles de oficina y estantería	\$120,000.00	-\$94,977.83	\$25,022.17	\$0.00	\$25,022.17	\$0.00	\$0.00	\$25,022.17	\$0.00	\$0.00	\$0.00
5200	MOBILIARIO Y EQUIPO EDUCACIONAL Y RECREATIVO	\$109,697.00	-\$92,571.76	\$17,125.24	\$0.00	\$17,125.24	\$0.00	\$0.00	\$17,125.24	\$0.00	\$0.00	\$0.00
5210	Equipos y aparatos audiovisuales	\$109,697.00	-\$92,571.76	\$17,125.24	\$0.00	\$17,125.24	\$0.00	\$0.00	\$17,125.24	\$0.00	\$0.00	\$0.00
5211	Equipos y aparatos audiovisuales	\$109,697.00	-\$92,571.76	\$17,125.24	\$0.00	\$17,125.24	\$0.00	\$0.00	\$17,125.24	\$0.00	\$0.00	\$0.00
Ingresos Propios 2023		\$849,697.00	\$0.00	\$849,697.00	\$780,615.61	\$69,081.39	\$780,615.61	\$0.00	\$69,081.39	\$780,615.61	\$780,615.61	\$0.00
025 Federal 2023												
1000	SERVICIOS PERSONALES	\$18,980,520.00	\$1,875,359.00	\$20,855,879.00	\$11,595,893.12	\$9,259,985.88	\$11,595,893.12	\$0.00	\$9,259,985.88	\$11,595,893.12	\$11,595,893.12	\$0.00
1100	REMUNERACIONES AL PERSONAL DE CARÁCTER PERMANENTE	\$11,714,212.00	\$289,595.37	\$12,003,807.37	\$7,598,421.93	\$4,405,385.44	\$7,598,421.93	\$0.00	\$4,405,385.44	\$7,598,421.93	\$7,598,421.93	\$0.00
1130	Sueldos base al personal permanente	\$11,714,212.00	\$289,595.37	\$12,003,807.37	\$7,598,421.93	\$4,405,385.44	\$7,598,421.93	\$0.00	\$4,405,385.44	\$7,598,421.93	\$7,598,421.93	\$0.00
1132	Sueldo base al personal de confianza	\$11,714,212.00	\$289,595.37	\$12,003,807.37	\$7,598,421.93	\$4,405,385.44	\$7,598,421.93	\$0.00	\$4,405,385.44	\$7,598,421.93	\$7,598,421.93	\$0.00
1300	REMUNERACIONES ADICIONALES Y ESPECIALES	\$2,836,269.00	\$1,918,009.60	\$4,754,278.60	\$1,270,061.57	\$3,484,217.03	\$1,270,061.57	\$0.00	\$3,484,217.03	\$1,270,061.57	\$1,270,061.57	\$0.00
1310	Primas por años de servicios efectivos prestados	\$496,495.00	\$1,204,308.00	\$1,700,803.00	\$357,267.16	\$1,343,535.84	\$357,267.16	\$0.00	\$1,343,535.84	\$357,267.16	\$357,267.16	\$0.00



Usr: planeacion
Rep: rptEstadoPresupuestoEgresos_FF

Instituto Tecnológico Superior de Tepeaca Estado de Puebla

Estado del Ejercicio del Presupuesto de Egresos por Fuente de Financiamiento Al 31/ago./2023

Fecha y hora de Impresión | 07/sep./2023
10:23 a. m.

Unidad Administrativa		Aprobado	Ampliaciones / (Reducciones)	Presupuesto Vigente	Comprometido	Presupuesto Disponible para Comprometer	Devengado	Comprometid o No Devengado	Presupuesto Sin Devengar	Ejercido	Pagado	Cuentas por Pagar Deuda
Objeto	del Gasto											
1311	Prima quinquenal por años de servicios efectivos prestad	\$496,495.00	\$1,204,308.00	\$1,700,803.00	\$357,267.16	\$1,343,535.84	\$357,267.16	\$0.00	\$1,343,535.84	\$357,267.16	\$357,267.16	\$0.00
1320	Primas de vacaciones, dominical y gratificación de fin de :	\$2,125,755.00	\$720,579.00	\$2,846,334.00	\$765,607.61	\$2,080,726.39	\$765,607.61	\$0.00	\$2,080,726.39	\$765,607.61	\$765,607.61	\$0.00
1321	Primas de vacaciones y dominical	\$797,158.00	\$8,352.00	\$805,510.00	\$712,278.43	\$93,231.57	\$712,278.43	\$0.00	\$93,231.57	\$712,278.43	\$712,278.43	\$0.00
1322	Aguinaldo o gratificación de fin de año	\$1,328,597.00	\$712,227.00	\$2,040,824.00	\$53,329.18	\$1,987,494.82	\$53,329.18	\$0.00	\$1,987,494.82	\$53,329.18	\$53,329.18	\$0.00
1340	Compensaciones	\$214,019.00	-\$6,877.40	\$207,141.60	\$147,186.80	\$59,954.80	\$147,186.80	\$0.00	\$59,954.80	\$147,186.80	\$147,186.80	\$0.00
1343	Compensación por adquisición de material didáctico	\$214,019.00	-\$6,877.40	\$207,141.60	\$147,186.80	\$59,954.80	\$147,186.80	\$0.00	\$59,954.80	\$147,186.80	\$147,186.80	\$0.00
1400	SEGURIDAD SOCIAL	\$2,877,301.00	\$130,224.03	\$3,007,525.03	\$2,002,027.39	\$1,005,497.64	\$2,002,027.39	\$0.00	\$1,005,497.64	\$2,002,027.39	\$2,002,027.39	\$0.00
1410	Aportaciones de seguridad social	\$2,638,828.00	\$127,044.03	\$2,765,872.03	\$2,002,027.39	\$763,844.64	\$2,002,027.39	\$0.00	\$763,844.64	\$2,002,027.39	\$2,002,027.39	\$0.00
1411	Aportaciones al Instituto de Seguridad y Servicios Sociale	\$2,638,828.00	\$127,044.03	\$2,765,872.03	\$2,002,027.39	\$763,844.64	\$2,002,027.39	\$0.00	\$763,844.64	\$2,002,027.39	\$2,002,027.39	\$0.00
1430	Aportaciones al sistema para el retiro	\$238,473.00	\$3,180.00	\$241,653.00	\$0.00	\$241,653.00	\$0.00	\$0.00	\$241,653.00	\$0.00	\$0.00	\$0.00
1431	Aportaciones al sistema de ahorro para el retiro	\$238,473.00	\$3,180.00	\$241,653.00	\$0.00	\$241,653.00	\$0.00	\$0.00	\$241,653.00	\$0.00	\$0.00	\$0.00
1500	OTRAS PRESTACIONES SOCIALES Y ECONÓMICAS	\$967,738.00	\$17,226.82	\$984,964.82	\$620,079.05	\$364,885.77	\$620,079.05	\$0.00	\$364,885.77	\$620,079.05	\$620,079.05	\$0.00
1540	Prestaciones contractuales	\$937,738.00	-\$111,825.18	\$825,912.82	\$610,643.05	\$215,269.77	\$610,643.05	\$0.00	\$215,269.77	\$610,643.05	\$610,643.05	\$0.00
1543	Prestaciones establecidas por condiciones generales de t	\$937,738.00	-\$111,825.18	\$825,912.82	\$610,643.05	\$215,269.77	\$610,643.05	\$0.00	\$215,269.77	\$610,643.05	\$610,643.05	\$0.00
1590	Otras prestaciones sociales y económicas	\$30,000.00	\$129,052.00	\$159,052.00	\$9,436.00	\$149,616.00	\$9,436.00	\$0.00	\$149,616.00	\$9,436.00	\$9,436.00	\$0.00
1591	Otras prestaciones sociales	\$30,000.00	-\$20,564.00	\$9,436.00	\$9,436.00	\$0.00	\$9,436.00	\$0.00	\$0.00	\$9,436.00	\$9,436.00	\$0.00
1593	Otras prestaciones	\$0.00	\$149,616.00	\$149,616.00	\$0.00	\$149,616.00	\$0.00	\$0.00	\$149,616.00	\$0.00	\$0.00	\$0.00
1600	PREVISIONES	\$335,000.00	-\$335,000.00	\$0.00	\$0.00	\$0.00	\$0.00	\$0.00	\$0.00	\$0.00	\$0.00	\$0.00
1610	Previsiones de carácter laboral, económica y de segurida	\$335,000.00	-\$335,000.00	\$0.00	\$0.00	\$0.00	\$0.00	\$0.00	\$0.00	\$0.00	\$0.00	\$0.00
1613	Otras medidas de carácter laboral y económico	\$335,000.00	-\$335,000.00	\$0.00	\$0.00	\$0.00	\$0.00	\$0.00	\$0.00	\$0.00	\$0.00	\$0.00
1700	PAGO DE ESTÍMULOS A SERVIDORES PÚBLICOS	\$250,000.00	-\$144,696.82	\$105,303.18	\$105,303.18	\$0.00	\$105,303.18	\$0.00	\$0.00	\$105,303.18	\$105,303.18	\$0.00
1710	Estímulos	\$250,000.00	-\$144,696.82	\$105,303.18	\$105,303.18	\$0.00	\$105,303.18	\$0.00	\$0.00	\$105,303.18	\$105,303.18	\$0.00
1712	Estímulos al personal operativo	\$250,000.00	-\$144,696.82	\$105,303.18	\$105,303.18	\$0.00	\$105,303.18	\$0.00	\$0.00	\$105,303.18	\$105,303.18	\$0.00
2000	MATERIALES Y SUMINISTROS	\$1,281,036.00	-\$781,838.11	\$499,197.89	\$499,197.89	\$0.00	\$499,197.89	\$0.00	\$0.00	\$499,197.89	\$499,197.89	\$0.00
2100	MATERIALES DE ADMINISTRACIÓN, EMISIÓN DE DOC	\$456,995.00	-\$268,421.45	\$188,573.55	\$188,573.55	\$0.00	\$188,573.55	\$0.00	\$0.00	\$188,573.55	\$188,573.55	\$0.00
2110	Materiales, útiles y equipos menores de oficina	\$110,000.00	-\$55,728.52	\$54,271.48	\$54,271.48	\$0.00	\$54,271.48	\$0.00	\$0.00	\$54,271.48	\$54,271.48	\$0.00
2111	Materiales, útiles y equipos menores de oficina	\$110,000.00	-\$55,728.52	\$54,271.48	\$54,271.48	\$0.00	\$54,271.48	\$0.00	\$0.00	\$54,271.48	\$54,271.48	\$0.00
2140	Materiales, útiles y equipos menores de tecnologías de la	\$49,995.00	-\$48,086.00	\$1,909.00	\$1,909.00	\$0.00	\$1,909.00	\$0.00	\$0.00	\$1,909.00	\$1,909.00	\$0.00
2141	Materiales, útiles y equipos menores de tecnologías de la	\$49,995.00	-\$48,086.00	\$1,909.00	\$1,909.00	\$0.00	\$1,909.00	\$0.00	\$0.00	\$1,909.00	\$1,909.00	\$0.00
2150	Material impreso e información digital	\$50,000.00	-\$50,000.00	\$0.00	\$0.00	\$0.00	\$0.00	\$0.00	\$0.00	\$0.00	\$0.00	\$0.00
2151	Material impreso e información digital	\$50,000.00	-\$50,000.00	\$0.00	\$0.00	\$0.00	\$0.00	\$0.00	\$0.00	\$0.00	\$0.00	\$0.00



Usr: planeacion
Rep: rptEstadoPresupuestoEgresos_FF

Instituto Tecnológico Superior de Tepeaca Estado de Puebla

Estado del Ejercicio del Presupuesto de Egresos por Fuente de Financiamiento Al 31/ago./2023

Fecha y hora de Impresión | 07/sep./2023
10:23 a. m.

Unidad Administrativa		Aprobado	Ampliaciones / (Reducciones)	Presupuesto Vigente	Comprometido	Presupuesto Disponible para Comprometer	Devengado	Comprometid o No Devengado	Presupuesto Sin Devengar	Ejercido	Pagado	Cuentas por Pagar Deuda
Objeto	del Gasto											
2160	Material de limpieza	\$140,000.00	-\$43,252.25	\$96,747.75	\$96,747.75	\$0.00	\$96,747.75	\$0.00	\$0.00	\$96,747.75	\$96,747.75	\$0.00
2161	Material de limpieza	\$140,000.00	-\$43,252.25	\$96,747.75	\$96,747.75	\$0.00	\$96,747.75	\$0.00	\$0.00	\$96,747.75	\$96,747.75	\$0.00
2170	Materiales y útiles de enseñanza	\$100,000.00	-\$65,079.68	\$34,920.32	\$34,920.32	\$0.00	\$34,920.32	\$0.00	\$0.00	\$34,920.32	\$34,920.32	\$0.00
2171	Materiales y útiles de enseñanza	\$100,000.00	-\$65,079.68	\$34,920.32	\$34,920.32	\$0.00	\$34,920.32	\$0.00	\$0.00	\$34,920.32	\$34,920.32	\$0.00
2180	Materiales para el registro e identificación de bienes y per	\$7,000.00	-\$6,275.00	\$725.00	\$725.00	\$0.00	\$725.00	\$0.00	\$0.00	\$725.00	\$725.00	\$0.00
2181	Registro e identificación de bienes y personas	\$7,000.00	-\$6,275.00	\$725.00	\$725.00	\$0.00	\$725.00	\$0.00	\$0.00	\$725.00	\$725.00	\$0.00
2200	ALIMENTOS Y UTENSILIOS	\$113,000.00	-\$45,689.75	\$67,310.25	\$67,310.25	\$0.00	\$67,310.25	\$0.00	\$0.00	\$67,310.25	\$67,310.25	\$0.00
2210	Productos alimenticios para personas	\$110,000.00	-\$44,957.75	\$65,042.25	\$65,042.25	\$0.00	\$65,042.25	\$0.00	\$0.00	\$65,042.25	\$65,042.25	\$0.00
2213	Productos alimenticios para el personal en las instalacion	\$110,000.00	-\$44,957.75	\$65,042.25	\$65,042.25	\$0.00	\$65,042.25	\$0.00	\$0.00	\$65,042.25	\$65,042.25	\$0.00
2230	Utensilios para el servicio de alimentación	\$3,000.00	-\$732.00	\$2,268.00	\$2,268.00	\$0.00	\$2,268.00	\$0.00	\$0.00	\$2,268.00	\$2,268.00	\$0.00
2231	Utensilios para el servicio de alimentación	\$3,000.00	-\$732.00	\$2,268.00	\$2,268.00	\$0.00	\$2,268.00	\$0.00	\$0.00	\$2,268.00	\$2,268.00	\$0.00
2400	MATERIALES Y ARTÍCULOS DE CONSTRUCCIÓN Y DE	\$195,000.00	-\$175,350.35	\$19,649.65	\$19,649.65	\$0.00	\$19,649.65	\$0.00	\$0.00	\$19,649.65	\$19,649.65	\$0.00
2410	Productos minerales no metálicos	\$5,000.00	-\$5,000.00	\$0.00	\$0.00	\$0.00	\$0.00	\$0.00	\$0.00	\$0.00	\$0.00	\$0.00
2411	Productos minerales no metálicos	\$5,000.00	-\$5,000.00	\$0.00	\$0.00	\$0.00	\$0.00	\$0.00	\$0.00	\$0.00	\$0.00	\$0.00
2420	Cemento y productos de concreto	\$5,000.00	-\$5,000.00	\$0.00	\$0.00	\$0.00	\$0.00	\$0.00	\$0.00	\$0.00	\$0.00	\$0.00
2421	Cemento y productos de concreto	\$5,000.00	-\$5,000.00	\$0.00	\$0.00	\$0.00	\$0.00	\$0.00	\$0.00	\$0.00	\$0.00	\$0.00
2430	Cal, yeso y productos de yeso	\$5,000.00	-\$5,000.00	\$0.00	\$0.00	\$0.00	\$0.00	\$0.00	\$0.00	\$0.00	\$0.00	\$0.00
2431	Cal, yeso y productos de yeso	\$5,000.00	-\$5,000.00	\$0.00	\$0.00	\$0.00	\$0.00	\$0.00	\$0.00	\$0.00	\$0.00	\$0.00
2440	Madera y productos de madera	\$30,000.00	-\$28,861.40	\$1,138.60	\$1,138.60	\$0.00	\$1,138.60	\$0.00	\$0.00	\$1,138.60	\$1,138.60	\$0.00
2441	Madera y productos de madera	\$30,000.00	-\$28,861.40	\$1,138.60	\$1,138.60	\$0.00	\$1,138.60	\$0.00	\$0.00	\$1,138.60	\$1,138.60	\$0.00
2450	Vidrio y productos de vidrio	\$0.00	\$2,709.00	\$2,709.00	\$2,709.00	\$0.00	\$2,709.00	\$0.00	\$0.00	\$2,709.00	\$2,709.00	\$0.00
2451	Vidrio y productos de vidrio	\$0.00	\$2,709.00	\$2,709.00	\$2,709.00	\$0.00	\$2,709.00	\$0.00	\$0.00	\$2,709.00	\$2,709.00	\$0.00
2460	Material eléctrico y electrónico	\$30,000.00	-\$26,901.01	\$3,098.99	\$3,098.99	\$0.00	\$3,098.99	\$0.00	\$0.00	\$3,098.99	\$3,098.99	\$0.00
2461	Material eléctrico y electrónico	\$30,000.00	-\$26,901.01	\$3,098.99	\$3,098.99	\$0.00	\$3,098.99	\$0.00	\$0.00	\$3,098.99	\$3,098.99	\$0.00
2470	Artículos metálicos para la construcción	\$30,000.00	-\$20,758.54	\$9,241.46	\$9,241.46	\$0.00	\$9,241.46	\$0.00	\$0.00	\$9,241.46	\$9,241.46	\$0.00
2471	Artículos metálicos para la construcción	\$30,000.00	-\$20,758.54	\$9,241.46	\$9,241.46	\$0.00	\$9,241.46	\$0.00	\$0.00	\$9,241.46	\$9,241.46	\$0.00
2480	Materiales complementarios	\$50,000.00	-\$50,000.00	\$0.00	\$0.00	\$0.00	\$0.00	\$0.00	\$0.00	\$0.00	\$0.00	\$0.00
2481	Materiales Complementarios	\$50,000.00	-\$50,000.00	\$0.00	\$0.00	\$0.00	\$0.00	\$0.00	\$0.00	\$0.00	\$0.00	\$0.00
2490	Otros materiales y artículos de construcción y reparación	\$40,000.00	-\$36,538.40	\$3,461.60	\$3,461.60	\$0.00	\$3,461.60	\$0.00	\$0.00	\$3,461.60	\$3,461.60	\$0.00
2491	Otros materiales y artículos de construcción y reparación	\$40,000.00	-\$36,538.40	\$3,461.60	\$3,461.60	\$0.00	\$3,461.60	\$0.00	\$0.00	\$3,461.60	\$3,461.60	\$0.00
2500	PRODUCTOS QUÍMICOS, FARMACÉUTICOS Y DE LABI	\$95,000.00	-\$13,383.00	\$81,617.00	\$81,617.00	\$0.00	\$81,617.00	\$0.00	\$0.00	\$81,617.00	\$81,617.00	\$0.00



Usr: planeacion
Rep: rptEstadoPresupuestoEgresos_FF

Instituto Tecnológico Superior de Tepeaca Estado de Puebla

Estado del Ejercicio del Presupuesto de Egresos por Fuente de Financiamiento Al 31/ago./2023

Fecha y hora de Impresión | 07/sep./2023
10:23 a. m.

Unidad Administrativa		Aprobado	Ampliaciones / (Reducciones)	Presupuesto Vigente	Comprometido	Presupuesto Disponible para Comprometer	Devengado	Comprometid o No Devengado	Presupuesto Sin Devengar	Ejercido	Pagado	Cuentas por Pagar Deuda
Objeto	del Gasto											
2520	Fertilizantes, pesticidas y otros agroquímicos	\$10,000.00	-\$10,000.00	\$0.00	\$0.00	\$0.00	\$0.00	\$0.00	\$0.00	\$0.00	\$0.00	\$0.00
2521	Fertilizantes, pesticidas y otros agroquímicos	\$10,000.00	-\$10,000.00	\$0.00	\$0.00	\$0.00	\$0.00	\$0.00	\$0.00	\$0.00	\$0.00	\$0.00
2530	Medicinas y productos farmacéuticos	\$10,000.00	\$64,948.20	\$74,948.20	\$74,948.20	\$0.00	\$74,948.20	\$0.00	\$0.00	\$74,948.20	\$74,948.20	\$0.00
2531	Medicinas y productos farmacéuticos	\$10,000.00	\$64,948.20	\$74,948.20	\$74,948.20	\$0.00	\$74,948.20	\$0.00	\$0.00	\$74,948.20	\$74,948.20	\$0.00
2540	Materiales, accesorios y suministros médicos	\$15,000.00	-\$14,875.50	\$124.50	\$124.50	\$0.00	\$124.50	\$0.00	\$0.00	\$124.50	\$124.50	\$0.00
2541	Materiales, accesorios y suministros médicos	\$15,000.00	-\$14,875.50	\$124.50	\$124.50	\$0.00	\$124.50	\$0.00	\$0.00	\$124.50	\$124.50	\$0.00
2560	Fibras sintéticas, hules, plásticos y derivados	\$40,000.00	-\$36,564.50	\$3,435.50	\$3,435.50	\$0.00	\$3,435.50	\$0.00	\$0.00	\$3,435.50	\$3,435.50	\$0.00
2561	Fibras sintéticas, hules, plásticos y derivados	\$40,000.00	-\$36,564.50	\$3,435.50	\$3,435.50	\$0.00	\$3,435.50	\$0.00	\$0.00	\$3,435.50	\$3,435.50	\$0.00
2590	Otros productos químicos	\$20,000.00	-\$16,891.20	\$3,108.80	\$3,108.80	\$0.00	\$3,108.80	\$0.00	\$0.00	\$3,108.80	\$3,108.80	\$0.00
2591	Otros productos químicos	\$20,000.00	-\$16,891.20	\$3,108.80	\$3,108.80	\$0.00	\$3,108.80	\$0.00	\$0.00	\$3,108.80	\$3,108.80	\$0.00
2600	COMBUSTIBLES, LUBRICANTES Y ADITIVOS	\$175,983.00	-\$71,900.04	\$104,082.96	\$104,082.96	\$0.00	\$104,082.96	\$0.00	\$0.00	\$104,082.96	\$104,082.96	\$0.00
2610	Combustibles, lubricantes y aditivos	\$175,983.00	-\$71,900.04	\$104,082.96	\$104,082.96	\$0.00	\$104,082.96	\$0.00	\$0.00	\$104,082.96	\$104,082.96	\$0.00
2611	Combustibles, lubricantes y aditivos para vehículos destir	\$0.00	\$273.76	\$273.76	\$273.76	\$0.00	\$273.76	\$0.00	\$0.00	\$273.76	\$273.76	\$0.00
2612	Combustibles, lubricantes y aditivos para vehículos destir	\$175,983.00	-\$72,173.80	\$103,809.20	\$103,809.20	\$0.00	\$103,809.20	\$0.00	\$0.00	\$103,809.20	\$103,809.20	\$0.00
2700	VESTUARIO, BLANCOS, PRENDAS DE PROTECCIÓN Y	\$130,000.00	-\$130,000.00	\$0.00	\$0.00	\$0.00	\$0.00	\$0.00	\$0.00	\$0.00	\$0.00	\$0.00
2710	Vestuario y uniformes	\$100,000.00	-\$100,000.00	\$0.00	\$0.00	\$0.00	\$0.00	\$0.00	\$0.00	\$0.00	\$0.00	\$0.00
2711	Vestuario y uniformes	\$100,000.00	-\$100,000.00	\$0.00	\$0.00	\$0.00	\$0.00	\$0.00	\$0.00	\$0.00	\$0.00	\$0.00
2720	Prendas de seguridad y protección personal	\$20,000.00	-\$20,000.00	\$0.00	\$0.00	\$0.00	\$0.00	\$0.00	\$0.00	\$0.00	\$0.00	\$0.00
2721	Prendas de seguridad y protección personal	\$20,000.00	-\$20,000.00	\$0.00	\$0.00	\$0.00	\$0.00	\$0.00	\$0.00	\$0.00	\$0.00	\$0.00
2740	Productos textiles	\$10,000.00	-\$10,000.00	\$0.00	\$0.00	\$0.00	\$0.00	\$0.00	\$0.00	\$0.00	\$0.00	\$0.00
2741	Productos textiles	\$10,000.00	-\$10,000.00	\$0.00	\$0.00	\$0.00	\$0.00	\$0.00	\$0.00	\$0.00	\$0.00	\$0.00
2900	HERRAMIENTAS, REFACCIONES Y ACCESORIOS MEN	\$115,058.00	-\$77,093.52	\$37,964.48	\$37,964.48	\$0.00	\$37,964.48	\$0.00	\$0.00	\$37,964.48	\$37,964.48	\$0.00
2910	Herramientas menores	\$15,058.00	-\$13,653.98	\$1,404.02	\$1,404.02	\$0.00	\$1,404.02	\$0.00	\$0.00	\$1,404.02	\$1,404.02	\$0.00
2911	Herramientas menores	\$15,058.00	-\$13,653.98	\$1,404.02	\$1,404.02	\$0.00	\$1,404.02	\$0.00	\$0.00	\$1,404.02	\$1,404.02	\$0.00
2920	Refacciones y accesorios menores de edificios	\$20,000.00	-\$19,515.97	\$484.03	\$484.03	\$0.00	\$484.03	\$0.00	\$0.00	\$484.03	\$484.03	\$0.00
2921	Refacciones y accesorios menores de edificios	\$20,000.00	-\$19,515.97	\$484.03	\$484.03	\$0.00	\$484.03	\$0.00	\$0.00	\$484.03	\$484.03	\$0.00
2940	Refacciones y accesorios menores de equipo de cómputo	\$35,000.00	-\$28,905.00	\$6,095.00	\$6,095.00	\$0.00	\$6,095.00	\$0.00	\$0.00	\$6,095.00	\$6,095.00	\$0.00
2941	Refacciones y accesorios menores para equipo de cómputo	\$35,000.00	-\$28,905.00	\$6,095.00	\$6,095.00	\$0.00	\$6,095.00	\$0.00	\$0.00	\$6,095.00	\$6,095.00	\$0.00
2950	Refacciones y accesorios menores de equipo e instrumentación	\$0.00	\$1,880.62	\$1,880.62	\$1,880.62	\$0.00	\$1,880.62	\$0.00	\$0.00	\$1,880.62	\$1,880.62	\$0.00
2951	Refacciones y accesorios menores de equipo e instrumentación	\$0.00	\$1,880.62	\$1,880.62	\$1,880.62	\$0.00	\$1,880.62	\$0.00	\$0.00	\$1,880.62	\$1,880.62	\$0.00
2960	Refacciones y accesorios menores de equipo de transporte	\$25,000.00	-\$6,987.04	\$18,012.96	\$18,012.96	\$0.00	\$18,012.96	\$0.00	\$0.00	\$18,012.96	\$18,012.96	\$0.00



Usr: planeacion
Rep: rptEstadoPresupuestoEgresos_FF

Instituto Tecnológico Superior de Tepeaca Estado de Puebla

Estado del Ejercicio del Presupuesto de Egresos por Fuente de Financiamiento Al 31/ago./2023

Fecha y hora de Impresión | 07/sep./2023
10:23 a. m.

Unidad Administrativa		Aprobado	Ampliaciones / (Reducciones)	Presupuesto Vigente	Comprometido	Presupuesto Disponible para Comprometer	Devengado	Comprometid o No Devengado	Presupuesto Sin Devengar	Ejercido	Pagado	Cuentas por Pagar Deuda
Objeto	del Gasto											
2961	Refacciones y accesorios menores de equipo de transpor	\$25,000.00	-\$6,987.04	\$18,012.96	\$18,012.96	\$0.00	\$18,012.96	\$0.00	\$0.00	\$18,012.96	\$18,012.96	\$0.00
2980	Refacciones y accesorios menores de maquinaria y otros	\$10,000.00	-\$10,000.00	\$0.00	\$0.00	\$0.00	\$0.00	\$0.00	\$0.00	\$0.00	\$0.00	\$0.00
2981	Refacciones y accesorios menores de maquinaria y otros	\$10,000.00	-\$10,000.00	\$0.00	\$0.00	\$0.00	\$0.00	\$0.00	\$0.00	\$0.00	\$0.00	\$0.00
2990	Refacciones y accesorios menores otros bienes muebles	\$10,000.00	\$87.85	\$10,087.85	\$10,087.85	\$0.00	\$10,087.85	\$0.00	\$0.00	\$10,087.85	\$10,087.85	\$0.00
2991	Refacciones y accesorios menores de otros bienes mueb	\$10,000.00	\$87.85	\$10,087.85	\$10,087.85	\$0.00	\$10,087.85	\$0.00	\$0.00	\$10,087.85	\$10,087.85	\$0.00
3000	SERVICIOS GENERALES	\$2,804,100.00	-\$1,589,903.89	\$1,214,196.11	\$1,140,781.55	\$73,414.56	\$1,140,781.55	\$0.00	\$73,414.56	\$1,140,781.55	\$1,140,781.55	\$0.00
3100	SERVICIOS BÁSICOS	\$227,700.00	\$20,039.91	\$247,739.91	\$236,333.66	\$11,406.25	\$236,333.66	\$0.00	\$11,406.25	\$236,333.66	\$236,333.66	\$0.00
3110	Energía eléctrica	\$100,000.00	\$12,760.00	\$112,760.00	\$112,760.00	\$0.00	\$112,760.00	\$0.00	\$0.00	\$112,760.00	\$112,760.00	\$0.00
3111	Servicio de energía eléctrica	\$100,000.00	\$12,760.00	\$112,760.00	\$112,760.00	\$0.00	\$112,760.00	\$0.00	\$0.00	\$112,760.00	\$112,760.00	\$0.00
3120	Gas	\$10,000.00	\$411.65	\$10,411.65	\$10,411.65	\$0.00	\$10,411.65	\$0.00	\$0.00	\$10,411.65	\$10,411.65	\$0.00
3121	Servicio de gas	\$10,000.00	\$411.65	\$10,411.65	\$10,411.65	\$0.00	\$10,411.65	\$0.00	\$0.00	\$10,411.65	\$10,411.65	\$0.00
3130	Agua	\$30,000.00	\$18,800.01	\$48,800.01	\$48,800.01	\$0.00	\$48,800.01	\$0.00	\$0.00	\$48,800.01	\$48,800.01	\$0.00
3131	Servicio de agua	\$30,000.00	\$18,800.01	\$48,800.01	\$48,800.01	\$0.00	\$48,800.01	\$0.00	\$0.00	\$48,800.01	\$48,800.01	\$0.00
3140	Telefonía tradicional	\$7,200.00	-\$5,478.00	\$1,722.00	\$1,722.00	\$0.00	\$1,722.00	\$0.00	\$0.00	\$1,722.00	\$1,722.00	\$0.00
3141	Servicio telefónico convencional	\$7,200.00	-\$5,478.00	\$1,722.00	\$1,722.00	\$0.00	\$1,722.00	\$0.00	\$0.00	\$1,722.00	\$1,722.00	\$0.00
3170	Servicios de acceso de Internet, redes y procesamiento d	\$79,000.00	-\$4,953.75	\$74,046.25	\$62,640.00	\$11,406.25	\$62,640.00	\$0.00	\$11,406.25	\$62,640.00	\$62,640.00	\$0.00
3171	Servicios de acceso de internet	\$49,000.00	\$13,640.00	\$62,640.00	\$62,640.00	\$0.00	\$62,640.00	\$0.00	\$0.00	\$62,640.00	\$62,640.00	\$0.00
3172	Servicios de redes y procesamiento de información	\$30,000.00	-\$18,593.75	\$11,406.25	\$0.00	\$11,406.25	\$0.00	\$0.00	\$11,406.25	\$0.00	\$0.00	\$0.00
3180	Servicios postales y telegráficos	\$1,500.00	-\$1,500.00	\$0.00	\$0.00	\$0.00	\$0.00	\$0.00	\$0.00	\$0.00	\$0.00	\$0.00
3181	Servicio postal	\$1,500.00	-\$1,500.00	\$0.00	\$0.00	\$0.00	\$0.00	\$0.00	\$0.00	\$0.00	\$0.00	\$0.00
3200	SERVICIOS DE ARRENDAMIENTO	\$266,400.00	-\$204,977.34	\$61,422.66	\$61,381.40	\$41.26	\$61,381.40	\$0.00	\$41.26	\$61,381.40	\$61,381.40	\$0.00
3220	Arrendamiento de edificios	\$0.00	\$2,800.00	\$2,800.00	\$2,800.00	\$0.00	\$2,800.00	\$0.00	\$0.00	\$2,800.00	\$2,800.00	\$0.00
3221	Arrendamiento de edificios	\$0.00	\$2,800.00	\$2,800.00	\$2,800.00	\$0.00	\$2,800.00	\$0.00	\$0.00	\$2,800.00	\$2,800.00	\$0.00
3230	Arrendamiento de mobiliario y equipo de administración, e	\$21,400.00	-\$6,400.00	\$15,000.00	\$15,000.00	\$0.00	\$15,000.00	\$0.00	\$0.00	\$15,000.00	\$15,000.00	\$0.00
3232	Arrendamiento de equipo y bienes informáticos	\$21,400.00	-\$6,400.00	\$15,000.00	\$15,000.00	\$0.00	\$15,000.00	\$0.00	\$0.00	\$15,000.00	\$15,000.00	\$0.00
3250	Arrendamiento de equipo de transporte	\$10,000.00	-\$10,000.00	\$0.00	\$0.00	\$0.00	\$0.00	\$0.00	\$0.00	\$0.00	\$0.00	\$0.00
3251	Arrendamiento de vehículos terrestres, aéreos, marítimos	\$10,000.00	-\$10,000.00	\$0.00	\$0.00	\$0.00	\$0.00	\$0.00	\$0.00	\$0.00	\$0.00	\$0.00
3260	Arrendamiento de maquinaria, otros equipos y herramient	\$10,000.00	-\$10,000.00	\$0.00	\$0.00	\$0.00	\$0.00	\$0.00	\$0.00	\$0.00	\$0.00	\$0.00
3261	Arrendamiento de maquinaria, otros equipos y herramient	\$10,000.00	-\$10,000.00	\$0.00	\$0.00	\$0.00	\$0.00	\$0.00	\$0.00	\$0.00	\$0.00	\$0.00
3270	Arrendamiento de activos intangibles	\$25,000.00	\$18,581.40	\$43,581.40	\$43,581.40	\$0.00	\$43,581.40	\$0.00	\$0.00	\$43,581.40	\$43,581.40	\$0.00
3271	Derechos de autor, patentes, regalías y otros	\$25,000.00	\$18,581.40	\$43,581.40	\$43,581.40	\$0.00	\$43,581.40	\$0.00	\$0.00	\$43,581.40	\$43,581.40	\$0.00



Instituto Tecnológico Superior de Tepeaca
Estado de Puebla

Estado del Ejercicio del Presupuesto de Egresos por Fuente de Financiamiento Al 31/ago./2023

Fecha y hora de Impresión | 07/sep./2023
10:23 a. m.

Usr: planeacion
Rep: rptEstadoPresupuestoEgresos_FF

Unidad Administrativa		Aprobado	Ampliaciones / (Reducciones)	Presupuesto Vigente	Comprometido	Presupuesto Disponible para Comprometer	Devengado	Comprometid o No Devengado	Presupuesto Sin Devengar	Ejercido	Pagado	Cuentas por Pagar Deuda
Objeto	del Gasto											
3290	Otros arrendamientos	\$200,000.00	-\$199,958.74	\$41.26	\$0.00	\$41.26	\$0.00	\$0.00	\$41.26	\$0.00	\$0.00	\$0.00
3291	Otros arrendamientos	\$200,000.00	-\$199,958.74	\$41.26	\$0.00	\$41.26	\$0.00	\$0.00	\$41.26	\$0.00	\$0.00	\$0.00
3300	SERVICIOS PROFESIONALES, CIENTÍFICOS, TÉCNICO	\$972,000.00	-\$807,703.58	\$164,296.42	\$107,496.42	\$56,800.00	\$107,496.42	\$0.00	\$56,800.00	\$107,496.42	\$107,496.42	\$0.00
3310	Servicios legales, de contabilidad, auditoría y relacionado	\$188,000.00	-\$28,540.00	\$159,460.00	\$102,660.00	\$56,800.00	\$102,660.00	\$0.00	\$56,800.00	\$102,660.00	\$102,660.00	\$0.00
3311	Servicios relacionados con procedimientos jurisdiccionales	\$50,000.00	-\$28,540.00	\$21,460.00	\$21,460.00	\$0.00	\$21,460.00	\$0.00	\$0.00	\$21,460.00	\$21,460.00	\$0.00
3312	Otros Servicios para la operación de programas	\$138,000.00	\$0.00	\$138,000.00	\$81,200.00	\$56,800.00	\$81,200.00	\$0.00	\$56,800.00	\$81,200.00	\$81,200.00	\$0.00
3340	Servicios de capacitación	\$0.00	\$3,289.13	\$3,289.13	\$3,289.13	\$0.00	\$3,289.13	\$0.00	\$0.00	\$3,289.13	\$3,289.13	\$0.00
3341	Capacitación institucional	\$0.00	\$3,289.13	\$3,289.13	\$3,289.13	\$0.00	\$3,289.13	\$0.00	\$0.00	\$3,289.13	\$3,289.13	\$0.00
3350	Servicios de investigación científica y desarrollo	\$2,000.00	-\$2,000.00	\$0.00	\$0.00	\$0.00	\$0.00	\$0.00	\$0.00	\$0.00	\$0.00	\$0.00
3351	Servicios de investigación científica y desarrollo	\$2,000.00	-\$2,000.00	\$0.00	\$0.00	\$0.00	\$0.00	\$0.00	\$0.00	\$0.00	\$0.00	\$0.00
3360	Servicios de apoyo administrativo, traducción, fotocopiado	\$252,000.00	-\$250,452.71	\$1,547.29	\$1,547.29	\$0.00	\$1,547.29	\$0.00	\$0.00	\$1,547.29	\$1,547.29	\$0.00
3362	Servicios de apoyo administrativo	\$2,000.00	-\$452.71	\$1,547.29	\$1,547.29	\$0.00	\$1,547.29	\$0.00	\$0.00	\$1,547.29	\$1,547.29	\$0.00
3364	Servicios de impresión de material informativo derivado de	\$250,000.00	-\$250,000.00	\$0.00	\$0.00	\$0.00	\$0.00	\$0.00	\$0.00	\$0.00	\$0.00	\$0.00
3380	Servicios de vigilancia	\$475,000.00	-\$475,000.00	\$0.00	\$0.00	\$0.00	\$0.00	\$0.00	\$0.00	\$0.00	\$0.00	\$0.00
3381	Servicios de vigilancia	\$475,000.00	-\$475,000.00	\$0.00	\$0.00	\$0.00	\$0.00	\$0.00	\$0.00	\$0.00	\$0.00	\$0.00
3390	Servicios profesionales, científicos y técnicos integrales	\$55,000.00	-\$55,000.00	\$0.00	\$0.00	\$0.00	\$0.00	\$0.00	\$0.00	\$0.00	\$0.00	\$0.00
3391	Servicios profesionales, científicos y técnicos integrales	\$55,000.00	-\$55,000.00	\$0.00	\$0.00	\$0.00	\$0.00	\$0.00	\$0.00	\$0.00	\$0.00	\$0.00
3400	SERVICIOS FINANCIEROS, BANCARIOS Y COMERCIALES	\$215,000.00	-\$77,534.60	\$137,465.40	\$137,465.40	\$0.00	\$137,465.40	\$0.00	\$0.00	\$137,465.40	\$137,465.40	\$0.00
3410	Servicios financieros y bancarios	\$5,000.00	-\$4,980.28	\$19.72	\$19.72	\$0.00	\$19.72	\$0.00	\$0.00	\$19.72	\$19.72	\$0.00
3411	Servicios financieros y bancarios	\$5,000.00	-\$4,980.28	\$19.72	\$19.72	\$0.00	\$19.72	\$0.00	\$0.00	\$19.72	\$19.72	\$0.00
3450	Seguro de bienes patrimoniales	\$90,000.00	\$4,746.14	\$94,746.14	\$94,746.14	\$0.00	\$94,746.14	\$0.00	\$0.00	\$94,746.14	\$94,746.14	\$0.00
3451	Seguros de bienes patrimoniales	\$90,000.00	\$4,746.14	\$94,746.14	\$94,746.14	\$0.00	\$94,746.14	\$0.00	\$0.00	\$94,746.14	\$94,746.14	\$0.00
3490	Servicios financieros, bancarios y comerciales integrales	\$120,000.00	-\$77,300.46	\$42,699.54	\$42,699.54	\$0.00	\$42,699.54	\$0.00	\$0.00	\$42,699.54	\$42,699.54	\$0.00
3491	Servicios financieros, bancarios y comerciales integrales	\$120,000.00	-\$77,300.46	\$42,699.54	\$42,699.54	\$0.00	\$42,699.54	\$0.00	\$0.00	\$42,699.54	\$42,699.54	\$0.00
3500	SERVICIOS DE INSTALACIÓN, REPARACIÓN, MANTENIMIENTO	\$327,000.00	-\$163,455.82	\$163,544.18	\$163,544.18	\$0.00	\$163,544.18	\$0.00	\$0.00	\$163,544.18	\$163,544.18	\$0.00
3510	Conservación y mantenimiento menor de inmuebles	\$120,000.00	-\$37,878.96	\$82,121.04	\$82,121.04	\$0.00	\$82,121.04	\$0.00	\$0.00	\$82,121.04	\$82,121.04	\$0.00
3511	Mantenimiento y conservación menor de inmuebles para	\$120,000.00	-\$120,000.00	\$0.00	\$0.00	\$0.00	\$0.00	\$0.00	\$0.00	\$0.00	\$0.00	\$0.00
3512	Mantenimiento y conservación menor de inmuebles para	\$0.00	\$82,121.04	\$82,121.04	\$82,121.04	\$0.00	\$82,121.04	\$0.00	\$0.00	\$82,121.04	\$82,121.04	\$0.00
3520	Instalación, reparación y mantenimiento de mobiliario y equipo de	\$15,000.00	-\$5,141.16	\$9,858.84	\$9,858.84	\$0.00	\$9,858.84	\$0.00	\$0.00	\$9,858.84	\$9,858.84	\$0.00
3521	Mantenimiento y conservación de mobiliario y equipo de	\$15,000.00	-\$5,141.16	\$9,858.84	\$9,858.84	\$0.00	\$9,858.84	\$0.00	\$0.00	\$9,858.84	\$9,858.84	\$0.00
3530	Instalación, reparación y mantenimiento de equipo de cómputo	\$40,000.00	-\$39,362.00	\$638.00	\$638.00	\$0.00	\$638.00	\$0.00	\$0.00	\$638.00	\$638.00	\$0.00



Instituto Tecnológico Superior de Tepeaca

Estado de Puebla

Estado del Ejercicio del Presupuesto de Egresos por Fuente de Financiamiento Al 31/ago./2023

Fecha y hora de Impresión | 07/sep./2023
10:23 a. m.

Usr: planeacion
Rep: rptEstadoPresupuestoEgresos_FF

Unidad Administrativa		Aprobado	Ampliaciones / (Reducciones)	Presupuesto Vigente	Comprometido	Presupuesto Disponible para Comprometer	Devengado	Comprometid o No Devengado	Presupuesto Sin Devengar	Ejercido	Pagado	Cuentas por Pagar Deuda
Objeto	del Gasto											
3531	Instalación, reparación y mantenimiento de equipo de cóm	\$40,000.00	-\$39,362.00	\$638.00	\$638.00	\$0.00	\$638.00	\$0.00	\$0.00	\$638.00	\$638.00	\$0.00
3550	Reparación y mantenimiento de equipo de transporte	\$45,000.00	-\$37,572.10	\$7,427.90	\$7,427.90	\$0.00	\$7,427.90	\$0.00	\$0.00	\$7,427.90	\$7,427.90	\$0.00
3551	Mantenimiento y conservación de vehículos terrestres, aé	\$45,000.00	-\$37,572.10	\$7,427.90	\$7,427.90	\$0.00	\$7,427.90	\$0.00	\$0.00	\$7,427.90	\$7,427.90	\$0.00
3570	Instalación, reparación y mantenimiento de maquinaria, o	\$32,000.00	-\$8,869.60	\$23,130.40	\$23,130.40	\$0.00	\$23,130.40	\$0.00	\$0.00	\$23,130.40	\$23,130.40	\$0.00
3571	Instalación, reparación y mantenimiento de maquinaria y	\$30,000.00	-\$6,869.60	\$23,130.40	\$23,130.40	\$0.00	\$23,130.40	\$0.00	\$0.00	\$23,130.40	\$23,130.40	\$0.00
3572	Instalación, reparación y mantenimiento de maquinaria y	\$2,000.00	-\$2,000.00	\$0.00	\$0.00	\$0.00	\$0.00	\$0.00	\$0.00	\$0.00	\$0.00	\$0.00
3580	Servicios de limpieza y manejo de desechos	\$25,000.00	-\$25,000.00	\$0.00	\$0.00	\$0.00	\$0.00	\$0.00	\$0.00	\$0.00	\$0.00	\$0.00
3581	Servicios de limpieza y manejo de desechos	\$25,000.00	-\$25,000.00	\$0.00	\$0.00	\$0.00	\$0.00	\$0.00	\$0.00	\$0.00	\$0.00	\$0.00
3590	Servicios de jardinería y fumigación	\$50,000.00	-\$9,632.00	\$40,368.00	\$40,368.00	\$0.00	\$40,368.00	\$0.00	\$0.00	\$40,368.00	\$40,368.00	\$0.00
3591	Servicios de jardinería y fumigación	\$50,000.00	-\$9,632.00	\$40,368.00	\$40,368.00	\$0.00	\$40,368.00	\$0.00	\$0.00	\$40,368.00	\$40,368.00	\$0.00
3600	SERVICIOS DE COMUNICACIÓN SOCIAL Y PUBLICIDA	\$10,000.00	-\$7,300.00	\$2,700.00	\$2,700.00	\$0.00	\$2,700.00	\$0.00	\$0.00	\$2,700.00	\$2,700.00	\$0.00
3610	Difusión por radio, televisión y otros medios de mensajes	\$5,000.00	-\$2,300.00	\$2,700.00	\$2,700.00	\$0.00	\$2,700.00	\$0.00	\$0.00	\$2,700.00	\$2,700.00	\$0.00
3611	Difusión por radio, televisión y otros medios de mensajes	\$5,000.00	-\$2,300.00	\$2,700.00	\$2,700.00	\$0.00	\$2,700.00	\$0.00	\$0.00	\$2,700.00	\$2,700.00	\$0.00
3620	Difusión por radio, televisión y otros medios de mensajes	\$5,000.00	-\$5,000.00	\$0.00	\$0.00	\$0.00	\$0.00	\$0.00	\$0.00	\$0.00	\$0.00	\$0.00
3621	Difusión por radio, televisión y otros medios de mensajes	\$5,000.00	-\$5,000.00	\$0.00	\$0.00	\$0.00	\$0.00	\$0.00	\$0.00	\$0.00	\$0.00	\$0.00
3700	SERVICIOS DE TRASLADOS Y VIÁTICOS	\$111,000.00	\$42,159.20	\$153,159.20	\$150,276.20	\$2,883.00	\$150,276.20	\$0.00	\$2,883.00	\$150,276.20	\$150,276.20	\$0.00
3710	Pasajes aéreos	\$0.00	\$9,173.00	\$9,173.00	\$9,173.00	\$0.00	\$9,173.00	\$0.00	\$0.00	\$9,173.00	\$9,173.00	\$0.00
3711	Pasajes aéreos nacionales	\$0.00	\$9,173.00	\$9,173.00	\$9,173.00	\$0.00	\$9,173.00	\$0.00	\$0.00	\$9,173.00	\$9,173.00	\$0.00
3720	Pasajes terrestres	\$15,000.00	-\$1,044.86	\$13,955.14	\$13,955.14	\$0.00	\$13,955.14	\$0.00	\$0.00	\$13,955.14	\$13,955.14	\$0.00
3721	Pasajes terrestres nacionales	\$15,000.00	-\$1,044.86	\$13,955.14	\$13,955.14	\$0.00	\$13,955.14	\$0.00	\$0.00	\$13,955.14	\$13,955.14	\$0.00
3750	Viáticos en el país	\$90,000.00	\$33,723.06	\$123,723.06	\$123,723.06	\$0.00	\$123,723.06	\$0.00	\$0.00	\$123,723.06	\$123,723.06	\$0.00
3751	Viáticos en el país	\$90,000.00	\$33,723.06	\$123,723.06	\$123,723.06	\$0.00	\$123,723.06	\$0.00	\$0.00	\$123,723.06	\$123,723.06	\$0.00
3790	Otros servicios de traslado y hospedaje	\$6,000.00	\$308.00	\$6,308.00	\$3,425.00	\$2,883.00	\$3,425.00	\$0.00	\$2,883.00	\$3,425.00	\$3,425.00	\$0.00
3791	Otros servicios de traslado y hospedaje	\$6,000.00	\$308.00	\$6,308.00	\$3,425.00	\$2,883.00	\$3,425.00	\$0.00	\$2,883.00	\$3,425.00	\$3,425.00	\$0.00
3800	SERVICIOS OFICIALES	\$275,000.00	-\$175,961.00	\$99,039.00	\$99,039.00	\$0.00	\$99,039.00	\$0.00	\$0.00	\$99,039.00	\$99,039.00	\$0.00
3820	Gastos de orden social y cultural	\$195,000.00	-\$98,981.80	\$96,018.20	\$96,018.20	\$0.00	\$96,018.20	\$0.00	\$0.00	\$96,018.20	\$96,018.20	\$0.00
3821	Gastos de orden social	\$180,000.00	-\$83,981.80	\$96,018.20	\$96,018.20	\$0.00	\$96,018.20	\$0.00	\$0.00	\$96,018.20	\$96,018.20	\$0.00
3822	Gastos de orden cultural	\$15,000.00	-\$15,000.00	\$0.00	\$0.00	\$0.00	\$0.00	\$0.00	\$0.00	\$0.00	\$0.00	\$0.00
3830	Congresos y convenciones	\$70,000.00	-\$66,979.20	\$3,020.80	\$3,020.80	\$0.00	\$3,020.80	\$0.00	\$0.00	\$3,020.80	\$3,020.80	\$0.00
3831	Congresos y convenciones	\$70,000.00	-\$66,979.20	\$3,020.80	\$3,020.80	\$0.00	\$3,020.80	\$0.00	\$0.00	\$3,020.80	\$3,020.80	\$0.00
3850	Gastos de representación	\$10,000.00	-\$10,000.00	\$0.00	\$0.00	\$0.00	\$0.00	\$0.00	\$0.00	\$0.00	\$0.00	\$0.00



Usr: planeacion
Rep: rptEstadoPresupuestoEgresos_FF

Instituto Tecnológico Superior de Tepeaca Estado de Puebla

Estado del Ejercicio del Presupuesto de Egresos por Fuente de Financiamiento Al 31/ago./2023

Fecha y hora de Impresión | 07/sep./2023
10:23 a. m.

Unidad Administrativa		Aprobado	Ampliaciones / (Reducciones)	Presupuesto Vigente	Comprometido	Presupuesto Disponible para Comprometer	Devengado	Comprometid o No Devengado	Presupuesto Sin Devengar	Ejercido	Cuentas por Pagar	
Objeto	del Gasto										Pagado	Deuda
3851	Gastos de representación	\$10,000.00	-\$10,000.00	\$0.00	\$0.00	\$0.00	\$0.00	\$0.00	\$0.00	\$0.00	\$0.00	\$0.00
3900	OTROS SERVICIOS GENERALES	\$400,000.00	-\$215,170.66	\$184,829.34	\$182,545.29	\$2,284.05	\$182,545.29	\$0.00	\$2,284.05	\$182,545.29	\$182,545.29	\$0.00
3920	Impuestos y derechos	\$40,000.00	-\$14,622.95	\$25,377.05	\$23,093.00	\$2,284.05	\$23,093.00	\$0.00	\$2,284.05	\$23,093.00	\$23,093.00	\$0.00
3921	Otros impuestos y derechos	\$40,000.00	-\$14,622.95	\$25,377.05	\$23,093.00	\$2,284.05	\$23,093.00	\$0.00	\$2,284.05	\$23,093.00	\$23,093.00	\$0.00
3980	Impuesto sobre nóminas y otros que se deriven de una re	\$320,000.00	-\$160,547.71	\$159,452.29	\$159,452.29	\$0.00	\$159,452.29	\$0.00	\$0.00	\$159,452.29	\$159,452.29	\$0.00
3981	Impuesto sobre nóminas y otros que se deriven de una re	\$320,000.00	-\$160,547.71	\$159,452.29	\$159,452.29	\$0.00	\$159,452.29	\$0.00	\$0.00	\$159,452.29	\$159,452.29	\$0.00
3990	Otros servicios generales	\$40,000.00	-\$40,000.00	\$0.00	\$0.00	\$0.00	\$0.00	\$0.00	\$0.00	\$0.00	\$0.00	\$0.00
3993	Otros servicios generales	\$40,000.00	-\$40,000.00	\$0.00	\$0.00	\$0.00	\$0.00	\$0.00	\$0.00	\$0.00	\$0.00	\$0.00
Federal 2023		\$23,065,656.00	-\$496,383.00	\$22,569,273.00	\$13,235,872.56	\$9,333,400.44	\$13,235,872.56	\$0.00	\$9,333,400.44	\$13,235,872.56	\$13,235,872.56	\$0.00
115 Estatal 2023												
1000	SERVICIOS PERSONALES	\$21,269,536.00	-\$1,592,108.93	\$19,677,427.07	\$9,926,964.40	\$9,750,462.67	\$9,926,964.40	\$0.00	\$9,750,462.67	\$9,926,964.40	\$9,926,964.40	\$0.00
1100	REMUNERACIONES AL PERSONAL DE CARÁCTER PE	\$13,603,228.00	-\$2,777,872.56	\$10,825,355.44	\$7,042,867.27	\$3,782,488.17	\$7,042,867.27	\$0.00	\$3,782,488.17	\$7,042,867.27	\$7,042,867.27	\$0.00
1130	Sueldos base al personal permanente	\$13,603,228.00	-\$2,777,872.56	\$10,825,355.44	\$7,042,867.27	\$3,782,488.17	\$7,042,867.27	\$0.00	\$3,782,488.17	\$7,042,867.27	\$7,042,867.27	\$0.00
1132	Sueldo base al personal de confianza	\$13,603,228.00	-\$2,777,872.56	\$10,825,355.44	\$7,042,867.27	\$3,782,488.17	\$7,042,867.27	\$0.00	\$3,782,488.17	\$7,042,867.27	\$7,042,867.27	\$0.00
1300	REMUNERACIONES ADICIONALES Y ESPECIALES	\$2,836,269.00	\$1,918,009.60	\$4,754,278.60	\$502,442.20	\$4,251,836.40	\$502,442.20	\$0.00	\$4,251,836.40	\$502,442.20	\$502,442.20	\$0.00
1310	Primas por años de servicios efectivos prestados	\$496,495.00	\$1,204,308.00	\$1,700,803.00	\$356,534.54	\$1,344,268.46	\$356,534.54	\$0.00	\$1,344,268.46	\$356,534.54	\$356,534.54	\$0.00
1311	Prima quinquenal por años de servicios efectivos prestad	\$496,495.00	\$1,204,308.00	\$1,700,803.00	\$356,534.54	\$1,344,268.46	\$356,534.54	\$0.00	\$1,344,268.46	\$356,534.54	\$356,534.54	\$0.00
1320	Primas de vacaciones, dominical y gratificación de fin de :	\$2,125,755.00	\$720,579.00	\$2,846,334.00	\$0.00	\$2,846,334.00	\$0.00	\$0.00	\$2,846,334.00	\$0.00	\$0.00	\$0.00
1321	Primas de vacaciones y dominical	\$797,158.00	\$8,352.00	\$805,510.00	\$0.00	\$805,510.00	\$0.00	\$0.00	\$805,510.00	\$0.00	\$0.00	\$0.00
1322	Aguinaldo o gratificación de fin de año	\$1,328,597.00	\$712,227.00	\$2,040,824.00	\$0.00	\$2,040,824.00	\$0.00	\$0.00	\$2,040,824.00	\$0.00	\$0.00	\$0.00
1340	Compensaciones	\$214,019.00	-\$6,877.40	\$207,141.60	\$145,907.66	\$61,233.94	\$145,907.66	\$0.00	\$61,233.94	\$145,907.66	\$145,907.66	\$0.00
1343	Compensación por adquisición de material didáctico	\$214,019.00	-\$6,877.40	\$207,141.60	\$145,907.66	\$61,233.94	\$145,907.66	\$0.00	\$61,233.94	\$145,907.66	\$145,907.66	\$0.00
1400	SEGURIDAD SOCIAL	\$3,277,301.00	-\$269,775.97	\$3,007,525.03	\$1,723,658.74	\$1,283,866.29	\$1,723,658.74	\$0.00	\$1,283,866.29	\$1,723,658.74	\$1,723,658.74	\$0.00
1410	Aportaciones de seguridad social	\$3,038,828.00	-\$272,955.97	\$2,765,872.03	\$1,619,103.10	\$1,146,768.93	\$1,619,103.10	\$0.00	\$1,146,768.93	\$1,619,103.10	\$1,619,103.10	\$0.00
1411	Aportaciones al Instituto de Seguridad y Servicios Sociale	\$3,038,828.00	-\$272,955.97	\$2,765,872.03	\$1,619,103.10	\$1,146,768.93	\$1,619,103.10	\$0.00	\$1,146,768.93	\$1,619,103.10	\$1,619,103.10	\$0.00
1430	Aportaciones al sistema para el retiro	\$238,473.00	\$3,180.00	\$241,653.00	\$104,555.64	\$137,097.36	\$104,555.64	\$0.00	\$137,097.36	\$104,555.64	\$104,555.64	\$0.00
1431	Aportaciones al sistema de ahorro para el retiro	\$238,473.00	\$3,180.00	\$241,653.00	\$104,555.64	\$137,097.36	\$104,555.64	\$0.00	\$137,097.36	\$104,555.64	\$104,555.64	\$0.00
1500	OTRAS PRESTACIONES SOCIALES Y ECONÓMICAS	\$967,738.00	\$39,165.00	\$1,006,903.00	\$605,344.60	\$401,558.40	\$605,344.60	\$0.00	\$401,558.40	\$605,344.60	\$605,344.60	\$0.00
1540	Prestaciones contractuales	\$937,738.00	-\$89,887.00	\$847,851.00	\$605,344.60	\$242,506.40	\$605,344.60	\$0.00	\$242,506.40	\$605,344.60	\$605,344.60	\$0.00
1543	Prestaciones establecidas por condiciones generales de t	\$937,738.00	-\$89,887.00	\$847,851.00	\$605,344.60	\$242,506.40	\$605,344.60	\$0.00	\$242,506.40	\$605,344.60	\$605,344.60	\$0.00



Usr: planeacion
Rep: rptEstadoPresupuestoEgresos_FF

Instituto Tecnológico Superior de Tepeaca Estado de Puebla

Estado del Ejercicio del Presupuesto de Egresos por Fuente de Financiamiento Al 31/ago./2023

Fecha y hora de Impresión | 07/sep./2023
10:23 a. m.

Unidad Administrativa		Aprobado	Ampliaciones / (Reducciones)	Presupuesto Vigente	Comprometido	Presupuesto Disponible para Comprometer	Devengado	Comprometid o No Devengado	Presupuesto Sin Devengar	Ejercido	Cuentas por	
Objeto	del Gasto										Pagado	Pagar Deuda
1590	Otras prestaciones sociales y económicas	\$30,000.00	\$129,052.00	\$159,052.00	\$0.00	\$159,052.00	\$0.00	\$0.00	\$159,052.00	\$0.00	\$0.00	\$0.00
1591	Otras prestaciones sociales	\$30,000.00	-\$25,000.00	\$5,000.00	\$0.00	\$5,000.00	\$0.00	\$0.00	\$5,000.00	\$0.00	\$0.00	\$0.00
1593	Otras prestaciones	\$0.00	\$154,052.00	\$154,052.00	\$0.00	\$154,052.00	\$0.00	\$0.00	\$154,052.00	\$0.00	\$0.00	\$0.00
1700	PAGO DE ESTÍMULOS A SERVIDORES PÚBLICOS	\$585,000.00	-\$501,635.00	\$83,365.00	\$52,651.59	\$30,713.41	\$52,651.59	\$0.00	\$30,713.41	\$52,651.59	\$52,651.59	\$0.00
1710	Estímulos	\$585,000.00	-\$501,635.00	\$83,365.00	\$52,651.59	\$30,713.41	\$52,651.59	\$0.00	\$30,713.41	\$52,651.59	\$52,651.59	\$0.00
1712	Estímulos al personal operativo	\$585,000.00	-\$501,635.00	\$83,365.00	\$52,651.59	\$30,713.41	\$52,651.59	\$0.00	\$30,713.41	\$52,651.59	\$52,651.59	\$0.00
2000	MATERIALES Y SUMINISTROS	\$673,575.00	\$287,005.75	\$960,580.75	\$475,090.16	\$485,490.59	\$466,407.56	\$8,682.60	\$494,173.19	\$466,407.56	\$466,407.56	\$0.00
2100	MATERIALES DE ADMINISTRACIÓN, EMISIÓN DE DOC	\$209,979.00	\$80,814.11	\$290,793.11	\$116,629.37	\$174,163.74	\$116,060.97	\$568.40	\$174,732.14	\$116,060.97	\$116,060.97	\$0.00
2110	Materiales, útiles y equipos menores de oficina	\$62,000.00	\$0.00	\$62,000.00	\$980.00	\$61,020.00	\$980.00	\$0.00	\$61,020.00	\$980.00	\$980.00	\$0.00
2111	Materiales, útiles y equipos menores de oficina	\$62,000.00	\$0.00	\$62,000.00	\$980.00	\$61,020.00	\$980.00	\$0.00	\$61,020.00	\$980.00	\$980.00	\$0.00
2140	Materiales, útiles y equipos menores de tecnologías de la	\$49,995.00	\$72,038.31	\$122,033.31	\$99,350.97	\$22,682.34	\$99,350.97	\$0.00	\$22,682.34	\$99,350.97	\$99,350.97	\$0.00
2141	Materiales, útiles y equipos menores de tecnologías de la	\$49,995.00	\$72,038.31	\$122,033.31	\$99,350.97	\$22,682.34	\$99,350.97	\$0.00	\$22,682.34	\$99,350.97	\$99,350.97	\$0.00
2150	Material impreso e información digital	\$0.00	\$15,730.00	\$15,730.00	\$15,730.00	\$0.00	\$15,730.00	\$0.00	\$0.00	\$15,730.00	\$15,730.00	\$0.00
2151	Material impreso e información digital	\$0.00	\$15,730.00	\$15,730.00	\$15,730.00	\$0.00	\$15,730.00	\$0.00	\$0.00	\$15,730.00	\$15,730.00	\$0.00
2160	Material de limpieza	\$50,000.00	\$0.00	\$50,000.00	\$568.40	\$49,431.60	\$0.00	\$568.40	\$50,000.00	\$0.00	\$0.00	\$0.00
2161	Material de limpieza	\$50,000.00	\$0.00	\$50,000.00	\$568.40	\$49,431.60	\$0.00	\$568.40	\$50,000.00	\$0.00	\$0.00	\$0.00
2170	Materiales y útiles de enseñanza	\$47,984.00	-\$6,954.20	\$41,029.80	\$0.00	\$41,029.80	\$0.00	\$0.00	\$41,029.80	\$0.00	\$0.00	\$0.00
2171	Materiales y útiles de enseñanza	\$47,984.00	-\$6,954.20	\$41,029.80	\$0.00	\$41,029.80	\$0.00	\$0.00	\$41,029.80	\$0.00	\$0.00	\$0.00
2200	ALIMENTOS Y UTENSILIOS	\$39,997.00	\$0.00	\$39,997.00	\$0.00	\$39,997.00	\$0.00	\$0.00	\$39,997.00	\$0.00	\$0.00	\$0.00
2210	Productos alimenticios para personas	\$39,997.00	\$0.00	\$39,997.00	\$0.00	\$39,997.00	\$0.00	\$0.00	\$39,997.00	\$0.00	\$0.00	\$0.00
2213	Productos alimenticios para el personal en las instalacion	\$39,997.00	\$0.00	\$39,997.00	\$0.00	\$39,997.00	\$0.00	\$0.00	\$39,997.00	\$0.00	\$0.00	\$0.00
2400	MATERIALES Y ARTÍCULOS DE CONSTRUCCIÓN Y DE	\$0.00	\$214,967.44	\$214,967.44	\$214,967.44	\$0.00	\$214,967.44	\$0.00	\$0.00	\$214,967.44	\$214,967.44	\$0.00
2410	Productos minerales no metálicos	\$0.00	\$62,727.81	\$62,727.81	\$62,727.81	\$0.00	\$62,727.81	\$0.00	\$0.00	\$62,727.81	\$62,727.81	\$0.00
2411	Productos minerales no metálicos	\$0.00	\$62,727.81	\$62,727.81	\$62,727.81	\$0.00	\$62,727.81	\$0.00	\$0.00	\$62,727.81	\$62,727.81	\$0.00
2420	Cemento y productos de concreto	\$0.00	\$62,079.88	\$62,079.88	\$62,079.88	\$0.00	\$62,079.88	\$0.00	\$0.00	\$62,079.88	\$62,079.88	\$0.00
2421	Cemento y productos de concreto	\$0.00	\$62,079.88	\$62,079.88	\$62,079.88	\$0.00	\$62,079.88	\$0.00	\$0.00	\$62,079.88	\$62,079.88	\$0.00
2430	Cal, yeso y productos de yeso	\$0.00	\$7,034.15	\$7,034.15	\$7,034.15	\$0.00	\$7,034.15	\$0.00	\$0.00	\$7,034.15	\$7,034.15	\$0.00
2431	Cal, yeso y productos de yeso	\$0.00	\$7,034.15	\$7,034.15	\$7,034.15	\$0.00	\$7,034.15	\$0.00	\$0.00	\$7,034.15	\$7,034.15	\$0.00
2470	Artículos metálicos para la construcción	\$0.00	\$83,125.60	\$83,125.60	\$83,125.60	\$0.00	\$83,125.60	\$0.00	\$0.00	\$83,125.60	\$83,125.60	\$0.00
2471	Artículos metálicos para la construcción	\$0.00	\$83,125.60	\$83,125.60	\$83,125.60	\$0.00	\$83,125.60	\$0.00	\$0.00	\$83,125.60	\$83,125.60	\$0.00
2500	PRODUCTOS QUÍMICOS, FARMACÉUTICOS Y DE LABO	\$104,978.00	\$6,954.20	\$111,932.20	\$8,114.20	\$103,818.00	\$0.00	\$8,114.20	\$111,932.20	\$0.00	\$0.00	\$0.00



Usr: planeacion
Rep: rptEstadoPresupuestoEgresos_FF

Instituto Tecnológico Superior de Tepeaca

Estado de Puebla

Estado del Ejercicio del Presupuesto de Egresos por Fuente de Financiamiento Al 31/ago./2023

Fecha y hora de Impresión | 07/sep./2023
10:23 a. m.

Unidad Administrativa		Aprobado	Ampliaciones / (Reducciones)	Presupuesto Vigente	Comprometido	Presupuesto Disponible para Comprometer	Devengado	Comprometid o No Devengado	Presupuesto Sin Devengar	Ejercido	Cuentas por Pagar	
Objeto	del Gasto										Pagado	Deuda
2510	Productos químicos básicos	\$59,999.00	\$0.00	\$59,999.00	\$0.00	\$59,999.00	\$0.00	\$0.00	\$59,999.00	\$0.00	\$0.00	\$0.00
2511	Productos químicos básicos	\$59,999.00	\$0.00	\$59,999.00	\$0.00	\$59,999.00	\$0.00	\$0.00	\$59,999.00	\$0.00	\$0.00	\$0.00
2550	Materiales, accesorios y suministros de laboratorio	\$19,980.00	\$0.00	\$19,980.00	\$0.00	\$19,980.00	\$0.00	\$0.00	\$19,980.00	\$0.00	\$0.00	\$0.00
2551	Materiales, accesorios y suministros de laboratorio	\$19,980.00	\$0.00	\$19,980.00	\$0.00	\$19,980.00	\$0.00	\$0.00	\$19,980.00	\$0.00	\$0.00	\$0.00
2560	Fibras sintéticas, hules, plásticos y derivados	\$0.00	\$6,954.20	\$6,954.20	\$6,954.20	\$0.00	\$0.00	\$6,954.20	\$6,954.20	\$0.00	\$0.00	\$0.00
2561	Fibras sintéticas, hules, plásticos y derivados	\$0.00	\$6,954.20	\$6,954.20	\$6,954.20	\$0.00	\$0.00	\$6,954.20	\$6,954.20	\$0.00	\$0.00	\$0.00
2590	Otros productos químicos	\$24,999.00	\$0.00	\$24,999.00	\$1,160.00	\$23,839.00	\$0.00	\$1,160.00	\$24,999.00	\$0.00	\$0.00	\$0.00
2591	Otros productos químicos	\$24,999.00	\$0.00	\$24,999.00	\$1,160.00	\$23,839.00	\$0.00	\$1,160.00	\$24,999.00	\$0.00	\$0.00	\$0.00
2600	COMBUSTIBLES, LUBRICANTES Y ADITIVOS	\$249,986.00	\$0.00	\$249,986.00	\$135,379.15	\$114,606.85	\$135,379.15	\$0.00	\$114,606.85	\$135,379.15	\$135,379.15	\$0.00
2610	Combustibles, lubricantes y aditivos	\$249,986.00	\$0.00	\$249,986.00	\$135,379.15	\$114,606.85	\$135,379.15	\$0.00	\$114,606.85	\$135,379.15	\$135,379.15	\$0.00
2612	Combustibles, lubricantes y aditivos para vehículos destir	\$249,986.00	\$0.00	\$249,986.00	\$135,379.15	\$114,606.85	\$135,379.15	\$0.00	\$114,606.85	\$135,379.15	\$135,379.15	\$0.00
2900	HERRAMIENTAS, REFACCIONES Y ACCESORIOS MEN	\$68,635.00	-\$15,730.00	\$52,905.00	\$0.00	\$52,905.00	\$0.00	\$0.00	\$52,905.00	\$0.00	\$0.00	\$0.00
2910	Herramientas menores	\$58.00	\$0.00	\$58.00	\$0.00	\$58.00	\$0.00	\$0.00	\$58.00	\$0.00	\$0.00	\$0.00
2911	Herramientas menores	\$58.00	\$0.00	\$58.00	\$0.00	\$58.00	\$0.00	\$0.00	\$58.00	\$0.00	\$0.00	\$0.00
2940	Refacciones y accesorios menores de equipo de cómputo	\$68,577.00	-\$15,730.00	\$52,847.00	\$0.00	\$52,847.00	\$0.00	\$0.00	\$52,847.00	\$0.00	\$0.00	\$0.00
2941	Refacciones y accesorios menores para equipo de cómputo	\$68,577.00	-\$15,730.00	\$52,847.00	\$0.00	\$52,847.00	\$0.00	\$0.00	\$52,847.00	\$0.00	\$0.00	\$0.00
3000	SERVICIOS GENERALES	\$1,122,545.00	\$808,720.18	\$1,931,265.18	\$815,549.81	\$1,115,715.37	\$807,429.81	\$8,120.00	\$1,123,835.37	\$807,429.81	\$807,429.81	\$0.00
3100	SERVICIOS BÁSICOS	\$157,124.00	\$282,971.18	\$440,095.18	\$79,281.34	\$360,813.84	\$79,281.34	\$0.00	\$360,813.84	\$79,281.34	\$79,281.34	\$0.00
3110	Energía eléctrica	\$53,000.00	\$96,913.00	\$149,913.00	\$41,868.00	\$108,045.00	\$41,868.00	\$0.00	\$108,045.00	\$41,868.00	\$41,868.00	\$0.00
3111	Servicio de energía eléctrica	\$53,000.00	\$96,913.00	\$149,913.00	\$41,868.00	\$108,045.00	\$41,868.00	\$0.00	\$108,045.00	\$41,868.00	\$41,868.00	\$0.00
3120	Gas	\$15,000.00	-\$3,750.00	\$11,250.00	\$3,176.34	\$8,073.66	\$3,176.34	\$0.00	\$8,073.66	\$3,176.34	\$3,176.34	\$0.00
3121	Servicio de gas	\$15,000.00	-\$3,750.00	\$11,250.00	\$3,176.34	\$8,073.66	\$3,176.34	\$0.00	\$8,073.66	\$3,176.34	\$3,176.34	\$0.00
3130	Agua	\$10,000.00	\$98,748.18	\$108,748.18	\$0.00	\$108,748.18	\$0.00	\$0.00	\$108,748.18	\$0.00	\$0.00	\$0.00
3131	Servicio de agua	\$10,000.00	-\$2,499.00	\$7,501.00	\$0.00	\$7,501.00	\$0.00	\$0.00	\$7,501.00	\$0.00	\$0.00	\$0.00
3133	Servicio de agua en situaciones de emergencia	\$0.00	\$101,247.18	\$101,247.18	\$0.00	\$101,247.18	\$0.00	\$0.00	\$101,247.18	\$0.00	\$0.00	\$0.00
3140	Telefonía tradicional	\$7,200.00	\$0.00	\$7,200.00	\$2,917.00	\$4,283.00	\$2,917.00	\$0.00	\$4,283.00	\$2,917.00	\$2,917.00	\$0.00
3141	Servicio telefónico convencional	\$7,200.00	\$0.00	\$7,200.00	\$2,917.00	\$4,283.00	\$2,917.00	\$0.00	\$4,283.00	\$2,917.00	\$2,917.00	\$0.00
3170	Servicios de acceso de Internet, redes y procesamiento d	\$71,924.00	\$91,060.00	\$162,984.00	\$31,320.00	\$131,664.00	\$31,320.00	\$0.00	\$131,664.00	\$31,320.00	\$31,320.00	\$0.00
3171	Servicios de acceso de internet	\$71,924.00	\$91,060.00	\$162,984.00	\$31,320.00	\$131,664.00	\$31,320.00	\$0.00	\$131,664.00	\$31,320.00	\$31,320.00	\$0.00
3200	SERVICIOS DE ARRENDAMIENTO	\$93,600.00	\$8,120.00	\$101,720.00	\$35,960.00	\$65,760.00	\$27,840.00	\$8,120.00	\$73,880.00	\$27,840.00	\$27,840.00	\$0.00
3230	Arrendamiento de mobiliario y equipo de administración, e	\$93,600.00	\$0.00	\$93,600.00	\$27,840.00	\$65,760.00	\$27,840.00	\$0.00	\$65,760.00	\$27,840.00	\$27,840.00	\$0.00



Usr: planeacion
Rep: rptEstadoPresupuestoEgresos_FF

Instituto Tecnológico Superior de Tepeaca Estado de Puebla

Estado del Ejercicio del Presupuesto de Egresos por Fuente de Financiamiento Al 31/ago./2023

Fecha y hora de Impresión | 07/sep./2023
10:23 a. m.

Objeto del Gasto	Unidad Administrativa	Aprobado	Ampliaciones / (Reducciones)	Presupuesto Vigente	Comprometido	Presupuesto Disponible para Comprometer	Devengado	Comprometid o No Devengado	Presupuesto Sin Devengar	Ejercido	Pagado	Cuentas por Pagar Deuda
3232	Arrendamiento de equipo y bienes informáticos	\$93,600.00	\$0.00	\$93,600.00	\$27,840.00	\$65,760.00	\$27,840.00	\$0.00	\$65,760.00	\$27,840.00	\$27,840.00	\$0.00
3270	Arrendamiento de activos intangibles	\$0.00	\$8,120.00	\$8,120.00	\$8,120.00	\$0.00	\$0.00	\$8,120.00	\$8,120.00	\$0.00	\$0.00	\$0.00
3271	Derechos de autor, patentes, regalías y otros	\$0.00	\$8,120.00	\$8,120.00	\$8,120.00	\$0.00	\$0.00	\$8,120.00	\$8,120.00	\$0.00	\$0.00	\$0.00
3300	SERVICIOS PROFESIONALES, CIENTÍFICOS, TÉCNICO	\$757,000.00	\$479,635.68	\$1,236,635.68	\$600,223.28	\$636,412.40	\$600,223.28	\$0.00	\$636,412.40	\$600,223.28	\$600,223.28	\$0.00
3310	Servicios legales, de contabilidad, auditoría y relacionado	\$202,000.00	-\$55,145.60	\$146,854.40	\$53,940.00	\$92,914.40	\$53,940.00	\$0.00	\$92,914.40	\$53,940.00	\$53,940.00	\$0.00
3311	Servicios relacionados con procedimientos jurisdiccionales	\$137,000.00	-\$76,605.60	\$60,394.40	\$0.00	\$60,394.40	\$0.00	\$0.00	\$60,394.40	\$0.00	\$0.00	\$0.00
3312	Otros Servicios para la operación de programas	\$65,000.00	\$21,460.00	\$86,460.00	\$53,940.00	\$32,520.00	\$53,940.00	\$0.00	\$32,520.00	\$53,940.00	\$53,940.00	\$0.00
3340	Servicios de capacitación	\$80,000.00	-\$40,002.00	\$39,998.00	\$0.00	\$39,998.00	\$0.00	\$0.00	\$39,998.00	\$0.00	\$0.00	\$0.00
3341	Capacitación institucional	\$80,000.00	-\$40,002.00	\$39,998.00	\$0.00	\$39,998.00	\$0.00	\$0.00	\$39,998.00	\$0.00	\$0.00	\$0.00
3360	Servicios de apoyo administrativo, traducción, fotocopiado	\$0.00	\$55,283.28	\$55,283.28	\$55,283.28	\$0.00	\$55,283.28	\$0.00	\$0.00	\$55,283.28	\$55,283.28	\$0.00
3364	Servicios de impresión de material informativo derivado de	\$0.00	\$55,283.28	\$55,283.28	\$55,283.28	\$0.00	\$55,283.28	\$0.00	\$0.00	\$55,283.28	\$55,283.28	\$0.00
3380	Servicios de vigilancia	\$475,000.00	\$519,500.00	\$994,500.00	\$491,000.00	\$503,500.00	\$491,000.00	\$0.00	\$503,500.00	\$491,000.00	\$491,000.00	\$0.00
3381	Servicios de vigilancia	\$475,000.00	\$519,500.00	\$994,500.00	\$491,000.00	\$503,500.00	\$491,000.00	\$0.00	\$503,500.00	\$491,000.00	\$491,000.00	\$0.00
3400	SERVICIOS FINANCIEROS, BANCARIOS Y COMERCIALES	\$40,421.00	\$53,400.00	\$93,821.00	\$41,091.87	\$52,729.13	\$41,091.87	\$0.00	\$52,729.13	\$41,091.87	\$41,091.87	\$0.00
3490	Servicios financieros, bancarios y comerciales integrales	\$40,421.00	\$53,400.00	\$93,821.00	\$41,091.87	\$52,729.13	\$41,091.87	\$0.00	\$52,729.13	\$41,091.87	\$41,091.87	\$0.00
3491	Servicios financieros, bancarios y comerciales integrales	\$40,421.00	\$53,400.00	\$93,821.00	\$41,091.87	\$52,729.13	\$41,091.87	\$0.00	\$52,729.13	\$41,091.87	\$41,091.87	\$0.00
3500	SERVICIOS DE INSTALACIÓN, REPARACIÓN, MANTENIMIENTO	\$74,400.00	-\$15,406.68	\$58,993.32	\$58,993.32	\$0.00	\$58,993.32	\$0.00	\$0.00	\$58,993.32	\$58,993.32	\$0.00
3510	Conservación y mantenimiento menor de inmuebles	\$74,400.00	-\$26,557.84	\$47,842.16	\$47,842.16	\$0.00	\$47,842.16	\$0.00	\$0.00	\$47,842.16	\$47,842.16	\$0.00
3511	Mantenimiento y conservación menor de inmuebles para	\$74,400.00	-\$74,400.00	\$0.00	\$0.00	\$0.00	\$0.00	\$0.00	\$0.00	\$0.00	\$0.00	\$0.00
3512	Mantenimiento y conservación menor de inmuebles para	\$0.00	\$47,842.16	\$47,842.16	\$47,842.16	\$0.00	\$47,842.16	\$0.00	\$0.00	\$47,842.16	\$47,842.16	\$0.00
3520	Instalación, reparación y mantenimiento de mobiliario y equipo de	\$0.00	\$11,151.16	\$11,151.16	\$11,151.16	\$0.00	\$11,151.16	\$0.00	\$0.00	\$11,151.16	\$11,151.16	\$0.00
3521	Mantenimiento y conservación de mobiliario y equipo de	\$0.00	\$11,151.16	\$11,151.16	\$11,151.16	\$0.00	\$11,151.16	\$0.00	\$0.00	\$11,151.16	\$11,151.16	\$0.00
Estatal 2023		\$23,065,656.00	-\$496,383.00	\$22,569,273.00	\$11,217,604.37	\$11,351,668.63	\$11,200,801.77	\$16,802.60	\$11,368,471.23	\$11,200,801.77	\$11,200,801.77	\$0.00
902 Remanente Captacion de Derechos 2022												
2000	MATERIALES Y SUMINISTROS	\$0.00	\$32,680.49	\$32,680.49	\$32,680.49	\$0.00	\$32,680.49	\$0.00	\$0.00	\$32,680.49	\$32,680.49	\$0.00
2700	VESTUARIO, BLANCOS, PRENDAS DE PROTECCIÓN Y	\$0.00	\$21,855.00	\$21,855.00	\$21,855.00	\$0.00	\$21,855.00	\$0.00	\$0.00	\$21,855.00	\$21,855.00	\$0.00
2720	Prendas de seguridad y protección personal	\$0.00	\$21,855.00	\$21,855.00	\$21,855.00	\$0.00	\$21,855.00	\$0.00	\$0.00	\$21,855.00	\$21,855.00	\$0.00
2721	Prendas de seguridad y protección personal	\$0.00	\$21,855.00	\$21,855.00	\$21,855.00	\$0.00	\$21,855.00	\$0.00	\$0.00	\$21,855.00	\$21,855.00	\$0.00
2900	HERRAMIENTAS, REFACCIONES Y ACCESORIOS MENORES	\$0.00	\$10,825.49	\$10,825.49	\$10,825.49	\$0.00	\$10,825.49	\$0.00	\$0.00	\$10,825.49	\$10,825.49	\$0.00
2940	Refacciones y accesorios menores de equipo de cómputo	\$0.00	\$10,825.49	\$10,825.49	\$10,825.49	\$0.00	\$10,825.49	\$0.00	\$0.00	\$10,825.49	\$10,825.49	\$0.00



Usr: planeacion
Rep: rptEstadoPresupuestoEgresos_FF

Instituto Tecnológico Superior de Tepeaca Estado de Puebla

Estado del Ejercicio del Presupuesto de Egresos por Fuente de Financiamiento Al 31/ago./2023

Fecha y hora de Impresión | 07/sep./2023
10:23 a. m.

Objeto del Gasto	Unidad Administrativa	Aprobado	Ampliaciones / (Reducciones)	Presupuesto Vigente	Comprometido	Presupuesto Disponible para Comprometer	Devengado	Comprometido o No Devengado	Presupuesto Sin Devengar	Ejercido	Pagado	Cuentas por Pagar Deuda
2941	Refacciones y accesorios menores para equipo de cómputo	\$0.00	\$10,825.49	\$10,825.49	\$10,825.49	\$0.00	\$10,825.49	\$0.00	\$0.00	\$10,825.49	\$10,825.49	\$0.00
Remanente Captacion de Derechos 20		\$0.00	\$32,680.49	\$32,680.49	\$32,680.49	\$0.00	\$32,680.49	\$0.00	\$0.00	\$32,680.49	\$32,680.49	\$0.00
903 Captacion de Derechos 2023												
2000	MATERIALES Y SUMINISTROS	\$130,504.00	\$0.00	\$130,504.00	\$0.00	\$130,504.00	\$0.00	\$0.00	\$130,504.00	\$0.00	\$0.00	\$0.00
2700	VESTUARIO, BLANCOS, PRENDAS DE PROTECCIÓN Y	\$39,969.00	\$0.00	\$39,969.00	\$0.00	\$39,969.00	\$0.00	\$0.00	\$39,969.00	\$0.00	\$0.00	\$0.00
2710	Vestuario y uniformes	\$39,969.00	\$0.00	\$39,969.00	\$0.00	\$39,969.00	\$0.00	\$0.00	\$39,969.00	\$0.00	\$0.00	\$0.00
2711	Vestuario y uniformes	\$39,969.00	\$0.00	\$39,969.00	\$0.00	\$39,969.00	\$0.00	\$0.00	\$39,969.00	\$0.00	\$0.00	\$0.00
2900	HERRAMIENTAS, REFACCIONES Y ACCESORIOS MENORES	\$90,535.00	\$0.00	\$90,535.00	\$0.00	\$90,535.00	\$0.00	\$0.00	\$90,535.00	\$0.00	\$0.00	\$0.00
2910	Herramientas menores	\$38.00	\$0.00	\$38.00	\$0.00	\$38.00	\$0.00	\$0.00	\$38.00	\$0.00	\$0.00	\$0.00
2911	Herramientas menores	\$38.00	\$0.00	\$38.00	\$0.00	\$38.00	\$0.00	\$0.00	\$38.00	\$0.00	\$0.00	\$0.00
2940	Refacciones y accesorios menores de equipo de cómputo	\$44,998.00	\$0.00	\$44,998.00	\$0.00	\$44,998.00	\$0.00	\$0.00	\$44,998.00	\$0.00	\$0.00	\$0.00
2941	Refacciones y accesorios menores para equipo de cómputo	\$44,998.00	\$0.00	\$44,998.00	\$0.00	\$44,998.00	\$0.00	\$0.00	\$44,998.00	\$0.00	\$0.00	\$0.00
2960	Refacciones y accesorios menores de equipo de transporte	\$45,499.00	\$0.00	\$45,499.00	\$0.00	\$45,499.00	\$0.00	\$0.00	\$45,499.00	\$0.00	\$0.00	\$0.00
2961	Refacciones y accesorios menores de equipo de transporte	\$45,499.00	\$0.00	\$45,499.00	\$0.00	\$45,499.00	\$0.00	\$0.00	\$45,499.00	\$0.00	\$0.00	\$0.00
3000	SERVICIOS GENERALES	\$1,002,405.00	\$1,118,589.00	\$2,120,994.00	\$758,179.95	\$1,362,814.05	\$758,179.95	\$0.00	\$1,362,814.05	\$758,179.95	\$693,457.39	\$64,722.56
3200	SERVICIOS DE ARRENDAMIENTO	\$100,000.00	-\$12,614.52	\$87,385.48	\$39,892.82	\$47,492.66	\$39,892.82	\$0.00	\$47,492.66	\$39,892.82	\$39,892.82	\$0.00
3270	Arrendamiento de activos intangibles	\$100,000.00	-\$12,614.52	\$87,385.48	\$39,892.82	\$47,492.66	\$39,892.82	\$0.00	\$47,492.66	\$39,892.82	\$39,892.82	\$0.00
3271	Derechos de autor, patentes, regalías y otros	\$100,000.00	-\$12,614.52	\$87,385.48	\$39,892.82	\$47,492.66	\$39,892.82	\$0.00	\$47,492.66	\$39,892.82	\$39,892.82	\$0.00
3300	SERVICIOS PROFESIONALES, CIENTÍFICOS, TÉCNICO	\$601,244.00	\$71,660.00	\$672,904.00	\$156,368.00	\$516,536.00	\$156,368.00	\$0.00	\$516,536.00	\$156,368.00	\$156,368.00	\$0.00
3330	Servicios de consultoría administrativa, procesos, técnica	\$562,252.00	-\$61,961.00	\$500,291.00	\$0.00	\$500,291.00	\$0.00	\$0.00	\$500,291.00	\$0.00	\$0.00	\$0.00
3333	Servicios relacionados con certificación de procesos	\$562,252.00	-\$61,961.00	\$500,291.00	\$0.00	\$500,291.00	\$0.00	\$0.00	\$500,291.00	\$0.00	\$0.00	\$0.00
3340	Servicios de capacitación	\$38,992.00	\$82,813.00	\$121,805.00	\$105,560.00	\$16,245.00	\$105,560.00	\$0.00	\$16,245.00	\$105,560.00	\$105,560.00	\$0.00
3341	Capacitación institucional	\$38,992.00	\$82,813.00	\$121,805.00	\$105,560.00	\$16,245.00	\$105,560.00	\$0.00	\$16,245.00	\$105,560.00	\$105,560.00	\$0.00
3360	Servicios de apoyo administrativo, traducción, fotocopiado	\$0.00	\$50,808.00	\$50,808.00	\$50,808.00	\$0.00	\$50,808.00	\$0.00	\$0.00	\$50,808.00	\$50,808.00	\$0.00
3363	Servicio de impresión de documentos y papelería oficial	\$0.00	\$50,808.00	\$50,808.00	\$50,808.00	\$0.00	\$50,808.00	\$0.00	\$0.00	\$50,808.00	\$50,808.00	\$0.00
3500	SERVICIOS DE INSTALACIÓN, REPARACIÓN, MANTENIMIENTO	\$27,186.00	\$0.00	\$27,186.00	\$0.00	\$27,186.00	\$0.00	\$0.00	\$27,186.00	\$0.00	\$0.00	\$0.00
3530	Instalación, reparación y mantenimiento de equipo de cómputo	\$27,186.00	\$0.00	\$27,186.00	\$0.00	\$27,186.00	\$0.00	\$0.00	\$27,186.00	\$0.00	\$0.00	\$0.00
3531	Instalación, reparación y mantenimiento de equipo de cómputo	\$27,186.00	\$0.00	\$27,186.00	\$0.00	\$27,186.00	\$0.00	\$0.00	\$27,186.00	\$0.00	\$0.00	\$0.00
3800	SERVICIOS OFICIALES	\$77,983.00	\$0.00	\$77,983.00	\$0.00	\$77,983.00	\$0.00	\$0.00	\$77,983.00	\$0.00	\$0.00	\$0.00
3830	Congresos y convenciones	\$77,983.00	\$0.00	\$77,983.00	\$0.00	\$77,983.00	\$0.00	\$0.00	\$77,983.00	\$0.00	\$0.00	\$0.00



Usr: planeacion
Rep: rptEstadoPresupuestoEgresos_FF

Instituto Tecnológico Superior de Tepeaca Estado de Puebla

Estado del Ejercicio del Presupuesto de Egresos por Fuente de Financiamiento Al 31/ago./2023

Fecha y hora de Impresión | 07/sep./2023
10:23 a. m.

Unidad Administrativa	Presupuesto Disponible para Comprometer	Comprometido	Presupuesto Vigente	Ampliaciones / (Reducciones)	Aprobado	Devengado	Comprometid o No Devengado	Presupuesto Sin Devengar	Ejercido	Pagado	Cuentas por Pagar Deuda
Objeto del Gasto											
3831 Congresos y convenciones	\$77,983.00	\$0.00	\$77,983.00	\$0.00	\$77,983.00	\$0.00	\$0.00	\$77,983.00	\$0.00	\$0.00	\$0.00
3900 OTROS SERVICIOS GENERALES	\$195,992.00	\$1,059,543.52	\$1,255,535.52	\$561,919.13	\$693,616.39	\$561,919.13	\$0.00	\$693,616.39	\$561,919.13	\$497,196.57	\$64,722.56
3920 Impuestos y derechos	\$129,539.00	\$61,961.00	\$191,500.00	\$108,390.00	\$83,110.00	\$108,390.00	\$0.00	\$83,110.00	\$108,390.00	\$108,390.00	\$0.00
3921 Otros impuestos y derechos	\$129,539.00	\$61,961.00	\$191,500.00	\$108,390.00	\$83,110.00	\$108,390.00	\$0.00	\$83,110.00	\$108,390.00	\$108,390.00	\$0.00
3980 Impuesto sobre nóminas y otros que se deriven de una re	\$0.00	\$984,968.00	\$984,968.00	\$374,462.86	\$610,505.14	\$374,462.86	\$0.00	\$610,505.14	\$374,462.86	\$309,740.30	\$64,722.56
3981 Impuesto sobre nóminas y otros que se deriven de una re	\$0.00	\$984,968.00	\$984,968.00	\$374,462.86	\$610,505.14	\$374,462.86	\$0.00	\$610,505.14	\$374,462.86	\$309,740.30	\$64,722.56
3990 Otros servicios generales	\$66,453.00	\$12,614.52	\$79,067.52	\$79,066.27	\$1.25	\$79,066.27	\$0.00	\$1.25	\$79,066.27	\$79,066.27	\$0.00
3993 Otros servicios generales	\$66,453.00	\$12,614.52	\$79,067.52	\$79,066.27	\$1.25	\$79,066.27	\$0.00	\$1.25	\$79,066.27	\$79,066.27	\$0.00
4000 TRANSFERENCIAS, ASIGNACIONES, SUBSIDIO	\$0.00	\$30,624.00	\$30,624.00	\$27,809.76	\$2,814.24	\$27,809.76	\$0.00	\$2,814.24	\$27,809.76	\$27,809.76	\$0.00
4400 AYUDAS SOCIALES	\$0.00	\$30,624.00	\$30,624.00	\$27,809.76	\$2,814.24	\$27,809.76	\$0.00	\$2,814.24	\$27,809.76	\$27,809.76	\$0.00
4410 Ayudas sociales a personas	\$0.00	\$30,624.00	\$30,624.00	\$27,809.76	\$2,814.24	\$27,809.76	\$0.00	\$2,814.24	\$27,809.76	\$27,809.76	\$0.00
4417 Ayudas en materia de formación educativa y cultural	\$0.00	\$30,624.00	\$30,624.00	\$27,809.76	\$2,814.24	\$27,809.76	\$0.00	\$2,814.24	\$27,809.76	\$27,809.76	\$0.00
5000 BIENES MUEBLES, INMUEBLES E INTANGIBLE:	\$453,737.00	\$0.00	\$453,737.00	\$0.00	\$453,737.00	\$0.00	\$0.00	\$453,737.00	\$0.00	\$0.00	\$0.00
5100 MOBILIARIO Y EQUIPO DE ADMINISTRACIÓN	\$423,737.00	\$0.00	\$423,737.00	\$0.00	\$423,737.00	\$0.00	\$0.00	\$423,737.00	\$0.00	\$0.00	\$0.00
5110 Muebles de oficina y estantería	\$216,221.00	\$0.00	\$216,221.00	\$0.00	\$216,221.00	\$0.00	\$0.00	\$216,221.00	\$0.00	\$0.00	\$0.00
5111 Muebles de oficina y estantería	\$216,221.00	\$0.00	\$216,221.00	\$0.00	\$216,221.00	\$0.00	\$0.00	\$216,221.00	\$0.00	\$0.00	\$0.00
5150 Equipo de cómputo y de tecnologías de la información	\$207,516.00	\$0.00	\$207,516.00	\$0.00	\$207,516.00	\$0.00	\$0.00	\$207,516.00	\$0.00	\$0.00	\$0.00
5151 Equipo de cómputo y de tecnología de la información	\$207,516.00	\$0.00	\$207,516.00	\$0.00	\$207,516.00	\$0.00	\$0.00	\$207,516.00	\$0.00	\$0.00	\$0.00
5600 MAQUINARIA, OTROS EQUIPOS Y HERRAMIENTAS	\$30,000.00	\$0.00	\$30,000.00	\$0.00	\$30,000.00	\$0.00	\$0.00	\$30,000.00	\$0.00	\$0.00	\$0.00
5640 Sistemas de aire acondicionado, calefacción y de refriger:	\$30,000.00	\$0.00	\$30,000.00	\$0.00	\$30,000.00	\$0.00	\$0.00	\$30,000.00	\$0.00	\$0.00	\$0.00
5641 Sistemas de aire acondicionado, calefacción y de refriger:	\$30,000.00	\$0.00	\$30,000.00	\$0.00	\$30,000.00	\$0.00	\$0.00	\$30,000.00	\$0.00	\$0.00	\$0.00
7000 INVERSIONES FINANCIERAS Y OTRAS PROVISI	\$0.00	\$129,098.00	\$129,098.00	\$0.00	\$129,098.00	\$0.00	\$0.00	\$129,098.00	\$0.00	\$0.00	\$0.00
7900 PROVISIONES PARA CONTINGENCIAS Y OTRAS ERO	\$0.00	\$129,098.00	\$129,098.00	\$0.00	\$129,098.00	\$0.00	\$0.00	\$129,098.00	\$0.00	\$0.00	\$0.00
7990 Otras erogaciones especiales	\$0.00	\$129,098.00	\$129,098.00	\$0.00	\$129,098.00	\$0.00	\$0.00	\$129,098.00	\$0.00	\$0.00	\$0.00
7991 Provisiones para erogaciones especiales	\$0.00	\$129,098.00	\$129,098.00	\$0.00	\$129,098.00	\$0.00	\$0.00	\$129,098.00	\$0.00	\$0.00	\$0.00
Captacion de Derechos 2023	\$1,586,646.00	\$1,278,311.00	\$2,864,957.00	\$785,989.71	\$2,078,967.29	\$785,989.71	\$0.00	\$2,078,967.29	\$785,989.71	\$721,267.15	\$64,722.56
Total Final	\$48,567,655.00	\$378,225.49	\$48,945,880.49	\$26,112,762.74	\$22,833,117.75	\$26,095,960.14	\$16,802.60	\$22,849,920.35	\$26,095,960.14	\$26,031,237.58	\$64,722.56




Usr: planeacion
Rep: rptEstadoPresupuestoEgresos_FF


Instituto Tecnológico Superior de Tepeaca
Estado de Puebla

Estado del Ejercicio del Presupuesto de Egresos por Fuente de Financiamiento Al 31/ago./2023


Fecha y hora de Impresión | 07/sep./2023
10:23 a. m.


Unidad Administrativa Objeto del Gasto	Aprobado	Ampliaciones / (Reducciones)	Presupuesto Vigente	Comprometido	Presupuesto Disponible para Comprometer	Devengado	Comprometid o No Devengado	Presupuesto Sin Devengar	Ejercido	Pagado	Cuentas por Pagar Deuda
---	----------	---------------------------------	------------------------	--------------	---	-----------	----------------------------------	-----------------------------	----------	--------	-------------------------------


GABRIEL ISRAEL AVENDANO MARZOA
ENCARGADO DEL DESPACHO DE LA DIRECCION GENERAL


CAROLINA RAMIREZ OLIVAREZ
DIRECTORA DE PLANEACIÓN, ADMINISTRACIÓN Y FINANZAS


GABRIELA CECILIA PORTES FLORES LARA
SUBDIRECTORA DE ADMINISTRACION Y FINANZAS


NORA JAQUELINE GARCIA CARRILLO
SUBDIRECTORA DE PLANEACION Y EVALUACION


AURORA GONZALEZ CASTILLERO
JEFA DEPTO. DE RECURSOS FINANCIEROS Y CONTABILIDAD

